



**Analisis Kinerja Keuangan dengan Menggunakan Rasio Likuiditas,
Solvabilitas, dan Profitabilitas pada PT Tiga Pilar Sejahtera Food, Tbk**

Skripsi

Disusun untuk memenuhi persyaratan menyelesaikan Skripsi

Departemen Ilmu Administrasi Bisnis Fakultas Ilmu Sosial dan Ilmu Politik

Universitas Diponegoro

Penyusun

Nama : Tafanny Hasna Siregar

NIM : 14020217140011

**DEPARTEMEN ILMU ADMINISTRASI BISNIS
FAKULTAS ILMU SOSIAL DAN ILMU POLITIK
UNIVERSITAS DIPONEGORO
SEMARANG
2020**

SURAT PERNYATAAN KEASLIAN

Yang bertanda tangan di bawah ini:

Nama : Tafanny Hasna Siregar
NIM : 14020217140011
Fakultas : Ilmu Sosial Ilmu Politik
Departemen : Administrasi Bisnis

Dengan ini menyatakan bahwa Skripsi yang saya susun dengan judul:

Analisis Kinerja Keuangan dengan Menggunakan Rasio Likuiditas, Solvabilitas, dan Profitabilitas pada PT Tiga Pilar Sejahtera Food, Tbk

Adalah benar-benar hasil karya saya sendiri dan bukan merupakan plagiat dari skripsi atau karya ilmiah orang lain. Apabila dikemudian hari pernyataan saya tidak benar, maka saya bersedia menerima sanksi akademis yang berlaku (dicabut predikat kelulusan dan gelar kesarjanaannya).

Demikian pernyataan ini saya buat dengan sebenarnya, untuk dapat dipergunakan bilamana diperlukan.

Semarang, 2021

Pembuat Pernyataan,

Tafanny Hasna Siregar

NIM: 14020217140011

HALAMAN PENGESAHAN

Judul Skripsi : **Analisis Kinerja Keuangan dengan Menggunakan Rasio Likuiditas, Solvabilitas, dan Profitabilitas pada PT Tiga Pilar Sejahtera Food, Tbk**

Nama Penyusun : Tafanny Hasna Siregar

Departemen : Administrasi Bisnis

Dinyatakan sah sebagai salah satu syarat untuk menyelesaikan pendidikan Strata 1


Semarang, 2021

Dekan



Dr. Hardi Warsono, MTP
NIP. 196408271990011001


Wakil Dekan I



Dr. Drs. Teguh Yuwono, M. Pol.Admin
NIP. 196908221994031003

Dosen Pembimbing:

1. Dra. Apriatni Endang Prihatini, M.Si


(.....)

2. Dinalestari Purbawati, S.E.,M.Si.,Akt.

(.....)

Dosen Penguji:

1. Dr. Saryadi, M.Si

(.....)

KATA PENGANTAR

Puji syukur penulis panjatkan kepada Allah SWT atas berkat dan rahmat – Nya sehingga penulis dapat menyelesaikan Skripsi sebagai syarat untuk lulus dari Pendidikan Strata 1 dengan judul **“Analisis Kinerja Keuangan dengan Menggunakan Rasio Likuiditas, Solvabilitas, dan Profitabilitas pada PT Tiga Pilar Sejahtera Food, Tbk”** sehingga dapat terselesaikan dengan baik.

Skripsi ini merupakan salah satu syarat untuk menyelesaikan Pendidikan Strata 1 di jurusan Administrasi Bisnis, Fakultas Ilmu Sosial dan Ilmu Politik, Universitas Diponegoro. Karya ilmiah ini dibuat dengan penelitian secara kualitatif dengan data sekunder dan melalui studi pustaka untuk menyelesaikannya.

Perwujudan skripsi ini adalah berkat bantuan dari berbagai pihak sehingga dapat diselesaikan dengan baik. Oleh karena itu, penulis mengucapkan terimakasih kepada :

1. Dr. Hardi Warsono, MTP selaku Dekan FISIP UNDIP.
2. Dr. Reni Shinta Dewi, S.Sos.,M.Si. selaku Ketua Departemen Administrasi Bisnis FISIP UNDIP
3. Dra. Apriatni Endang Prihatini, M.Si selaku Dosen Pembimbing 1 yang telah membimbing saya dari awal proses skripsi hingga selesai.
4. Dinalestari Purbawati, SE.M.Si., Ak. selaku Dosen Pembimbing 2
5. Drs. Saryadi, M.Si. selaku Dosen Penguji
6. Kedua orang tua saya, Darman Saruhum Siregar & Zubaidah Siregar, yang selalu memberi dukungan dan doa untuk tetap semangat kuliah dan menyelesaikan skripsi
7. Kakak saya, Talitha Yasmin Siregar, dan kedua adik saya, Muhammad Luhut Basyar Hanif Siregar, Tanajlaa Zalfaa Siregar, dan nenek-nenek saya, Sarmaun Harahap dan Kartina Lubis, yang membantu saya dalam proses pembuatan skripsi dan membuat saya selalu bahagia.
8. Sahabat saya, Nur Rohmawati dan Susana Vani Natalia, yang selalu membantu dan memberi dukungan kepada saya selama perkuliahan. Terima kasih selalu membantu saya dalam menghadapi hambatan dalam proses skripsi ini.

9. Teman – teman Administrasi Bisnis yang telah membantu dalam memberikan saran dan dukungannya sehingga penulis dapat menyelesaikan skripsi.
10. Park Chanyeol a.k.a. Loey, yang telah memberi saya dukungan dan inspirasi untuk tetap semangat dengan karya-karyanya.
11. Semua pihak yang telah membantu selama proses skripsi berlangsung yang tidak dapat saya tuliskan satu persatu.
12. Saya juga berterima kasih dengan diri saya sendiri yang telah berhasil menyelesaikan rintangan dengan baik. Tetap semangat.

Penulis menyadari bahwa penulisan laporan ini masih memiliki banyak kekurangan. Oleh karena itu, penulis mengharapkan kritik dan saran. Semoga karya ilmiah ini dapat memberi manfaat dan menambah wawasan bagi pembaca.

Semarang, 2021

Penulis

Tafanny Hasna Siregar

NIM 14020217140011

“Maka sesungguhnya bersama kesulitan ada kemudahan”

(Q.S. Al Insyirah:5)

PERSEMBAHAN

Skripsi ini khusus dipersembahkan untuk diri sendiri, kedua orang tua, ketiga saudara, kedua nenek, dan kedua almarhum kakek.

Terima kasih untuk seluruh keluargaku atas segala cinta, dukungan, dan doa. Semoga Allah SWT selalu mengampuni dosa kita dan mempertemukan kita semua di surga-Nya.

ABSTRAK

Perusahaan dalam mempertahankan eksistensinya harus memperhatikan faktor-faktor yang menentukan keberlanjutan badan usaha dalam melakukan kegiatan operasional. Salah satu faktor yang penting adalah keuangan perusahaan itu sendiri.

PT Tiga Pilar Sejahtera Food, Tbk merupakan salah satu perusahaan multinasional yang bergerak di sektor industri manufaktur dengan sub-sektor makanan yang berpusat di Jakarta, Indonesia. Berdasarkan surat PT Bursa Efek Indonesia, PT Tiga Pilar Sejahtera Food, Tbk mengalami suspensi karena gagal dalam membayar bunga atas tiga surat hutang yang jatuh tempo. Dari laporan laba rugi tahunan, perusahaan juga mengalami penurunan pendapatan periode 2017-2019. Kerugian perusahaan terjadi hingga tahun 2018 akan tetapi kerugian yang dialami lebih rendah dibanding tahun 2017.

Penelitian ini bertujuan menganalisis kinerja keuangan perusahaan dengan menggunakan analisis rasio keuangan. Analisis rasio keuangan yang digunakan adalah rasio likuiditas, solvabilitas, dan profitabilitas. Hasil penelitian ini menunjukkan kinerja keuangan perusahaan dari sisi likuiditasnya masih kurang baik.

Perusahaan perlu mengurangi jumlah hutang lancar sehingga aset lancar perusahaan dapat meningkat. Dari perhitungan rasio solvabilitas, dapat dikatakan perusahaan memiliki tingkat kemampuan memenuhi kewajiban yang kurang baik. Perusahaan perlu meningkatkan penjualan yang lebih dari hutang. Dari perhitungan dengan rasio profitabilitas dapat dikatakan perusahaan mampu dalam meningkatkan profit. Perusahaan dapat meningkatkan kembali dengan menekan biaya produksi dan penggunaan hutang.

Kata Kunci: kinerja keuangan;likuiditas;profitabilitas, solvabilitas

ABSTRACT

Companies in maintaining their existence must pay attention to the factors that determine the sustainability of a business entity in carrying out operational activities. One important factor is the company's finances.

PT Tiga Pilar Sejahtera Food, Tbk is a multinational company engaged in the manufacturing industry sector with the food sub-sector headquartered in Jakarta, Indonesia. Based on a letter from the Indonesia Stock Exchange, PT Tiga Pilar Sejahtera Food, Tbk was suspended due to failure to pay interest on three maturing debt securities. From the annual income statement, the company also experienced a decline in revenue for the 2017-2019 period. Company losses occurred until 2018 but the losses experienced were lower than in 2017.

This study aims to analyze the company's financial performance using financial ratio analysis. Financial ratio analysis used is the ratio of liquidity, solvency and profitability. The results of this study indicate that the company's financial performance in terms of liquidity is still not good.

Companies need to reduce the amount of current debt so that the company's current assets can increase. From the calculation of the solvency ratio, it can be said that the company has a poor level of ability to fulfill obligations. Companies need to increase sales that are more than debt. From the calculation with the profitability ratio, it can be said that the company is able to increase profits. Companies can increase returns by reducing production costs and use of debt.

Keywords: *financial performance, liquidity, profitability, solvency*

DAFTAR ISI

HALAMAN JUDUL	i
SURAT PERNYATAAN KEASLIAN	ii
HALAMAN PENGESAHAN	iii
KATA PENGANTAR	iv
MOTTO	vi
PERSEMBAHAN	vii
ABSTRAK	viii
ABSTRACT	ix
DAFTAR ISI.....	x
DAFTAR TABEL	xiii
DAFTAR GAMBAR	xiv
BAB I.....	1
PENDAHULUAN	1
1.1 Latar Belakang	1
1.2 Rumusan Masalah	6
1.3 Tujuan Penelitian.....	8
1.4 Manfaat Penelitian.....	8
1.5 Kerangka Teori.....	10
1.5.1. Kinerja Keuangan.....	10
1.5.1.1 Tahap-tahap dalam menganalisis Kinerja Keuangan	11
1.5.2. Laporan Keuangan	11
1.5.2.1 Tujuan Laporan Keuangan	12
1.5.3. Analisis Laporan Keuangan	13
1.5.3.1. Tujuan Analisis Laporan Keuangan	14
1.5.3.2. Metode dan Teknik Analisis Laporan Keuangan	14
1.5.3.3 Kerangka Konseptual Laporan Keuangan.....	16
1.5.4. Analisis Rasio Keuangan	18
1.5.4.1 Rasio Likuiditas.....	19
1.5.4.2. Rasio Solvabilitas	22
1.5.4.3 Rasio Profitabilitas	23
1.6 Penelitian Terdahulu	24
1.7 Definisi Konseptual.....	28

1.8 Definisi Operasional.....	28
1.9 Metode Penelitian.....	33
1.9.1. Tipe Penelitian.....	33
1.9.2. Jenis data	33
1.9.3.Sumber data.....	33
1.9.4. Teknik Pengumpulan data.....	33
1.9.5. Teknik Analisis data.....	34
BAB II	37
GAMBARAN UMUM PERUSAHAAN	37
2.1 Gambaran Umum PT Tiga Pilar Sejahtera Food, Tbk	37
2.1.1 Sejarah Umum PT Tiga Pilar Sejahtera Food, Tbk.....	37
2.1.2 Visi	39
2.1.3 Misi.....	39
2.1.4 Logo Perusahaan	40
2.1.5 Informasi Kepemilikan Saham.....	40
2.1.6 Struktur Organisasi.....	41
2.1.7 Produk PT Tiga Pilar Sejahtera Food, Tbk	43
BAB III.....	46
ANALISIS KINERJA KEUANGAN PT TIGA PILAR SEJAHTERA FOOD, TBK (PERIODE 2016-2019)	46
3.1 Analisis Perbandingan Laporan Keuangan PT Tiga Pilar Sejahtera Food, Tbk....	46
3.2 Analisis Common Size.....	46
3.3 Analisis Rasio.....	60
3.3.1 Rasio Likuiditas	60
3.3.1.1 Rasio Lancar (Current Ratio).....	60
3.3.1.2 Rasio Cepat (Quick Ratio)	61
3.3.1.3 Working Capital Turnover	62
3.3.1.4 Receivables Turnover	63
3.3.1.5 Inventory Turnover	65
3.3.2.Rasio Solvabilitas.....	67
3.3.2.1.Debt to Equity Ratio (DER)	67

3.3.2.2. Debt to Asset Ratio (DAR).....	68
<u>3.3.3. Rasio Profitabilitas.....</u>	68
3.3.3.1. Net Profit Margin	68
3.3.3.2. Gross Profit Margin.....	70
3.3.3.3. Return On Equity (ROE).....	70
3.3.3.4. Return On Investment	71
3.4 Pembahasan	73
3.4.1 Rasio Likuiditas	73
3.4.2 Rasio Solvabilitas.....	73
3.4.3 Rasio Profitabilitas.....	74
BAB IV.....	76
PENUTUP.....	76
4.1 Kesimpulan.....	76
4.2 Saran.....	76
DAFTAR PUSTAKA.....	78

DAFTAR TABEL

Tabel 1.1 Laba Rugi Bersih PT Tiga Pilar Sejahtera Food, Tbk 2014-2019	5
Tabel 1.2 Penelitian Terdahulu.....	25
Tabel 2.1 Komposisi Kepemilikan Saham dan Harga Saham.....	41
Tabel 3.1 Neraca Perbandingan.....	49

Tabel 3.2 Laporan Laba Rugi Perbandingan.....	53
Tabel 3.3 Neraca Per komponen.....	56
Tabel 3.4 Laporan Laba Rugi per komponen.....	59
Tabel 3.5 Rasio Lancar	60
Tabel 3.6 Rasio Cepat	61
Tabel 3.7 Working Capital Turnover.....	62
Tabel 3.8 Receivables Turnover Turnover	64
Tabel 3.9 Inventory Turnover.....	64
Tabel 3.10 Debt to Equity Ratio (DER)	67
Tabel 3.11 Debt to Asset Ratio (DAR).....	68
Tabel 3.12 Net Profit Margin	69
Tabel 3.13 Gross Profit Margin	70
Tabel 3.14 Return On Equity (ROE)	71
Tabel 3.15 Return On Investment (ROI)	72

DAFTAR GAMBAR

Gambar 2.1 Logo Perusahaan	40
Gambar 2.2 Struktur Organisasi	42
Gambar 3.1 Grafik Perbandingan Total Aset	50
Gambar 3.2 Grafik Perbandingan Total Hutang	51
Gambar 3.3 Grafik Perbandingan Penjualan	55