

## Lampiran 1

## Surat Izin Penelitian



KEMENTERIAN RISET, TEKNOLOGI DAN PENDIDIKAN TINGGI  
 UNIVERSITAS DIPONEGORO  
 FAKULTAS ILMU BUDAYA  
 Jl. Prof. Soedarto, SH. Tembalang Semarang Kode Pos 50275  
 Telp : (024) 76480619 Faksimil (024) 7463144 Website : <http://www.fib.undip.ac.id>

Semarang, 31 Januari 2018

Nomor : 371 /UN7.3.6.D/ KM / 2017  
 Lampiran :  
 Perihal : Permohonan Izin

Yth. Badan Kesatuan Bangsa dan Politik  
 Yogyakarta

Yang bertanda tangan di bawah ini, Dekan Fakultas Ilmu Budaya Universitas Diponegoro Semarang, memohon izin untuk mahasiswa tersebut di bawah ini.

nama : Hesti Mentari  
 Nomor Induk Mahasiswa : 13040113120021  
 semester : VIII (delapan)  
 jurusan : S1 Ilmu Perpustakaan  
 alamat : Jalan Banjarsari Gang Tirtosari No. 1 Tembalang Semarang

untuk keperluan : \*)  
 a. Riset Kepustakaan  
 b. Penelitian lapangan untuk pengumpulan data  
 c. Wawancara  
 d. Peninjauan

dalam rangka : Menyusun skripsi sarjana S-1/ Tugas Akhir

Atas perhatian dan kerjasama Saudara, diucapkan terima kasih.



Dekan.

Drs. Redyanto Noor, M. Hum.

NIP 19590307198603100

## Lampiran 2

**Tabel 1. Data Statistik Pengunjung Bulanan Periode Februari 2016 s/d  
Februari 2017**

Waktu Kunjungan	SMP			SMA			S1		
	Lk	Pr	Jumlah	Lk	Pr	Jumlah	Lk	Pr	Jumlah
Februari 2016	273	462	753	2.82 2	5.20 0	8.02 2	1.43 7	1.53 7	2.97 4
Maret 2016	241	343	584	2.96 5	5.08 1	8.04 6	1.49 7	1.41 2	2.90 9
April 2016	417	568	985	2.45 0	4.28 4	6.73 4	1.08 7	1.29 9	2.38 6
Mei 2016	125	194	319	1.85 0	3.26 2	5.11 2	890	949	1.83 9
Juni 2016	115	202	317	2.14 7	4.03 4	6.18 1	836	1.12 9	2.05 6
Juli 2016	228	380	608	2.90 8	4.95 3	6.86 1	1.42 1	1.40 4	2.82 5
Agustus 2016	231	491	722	1.99 6	2.81 4	4.81 0	1.30 4	1.22 1	2.52 5
September 2016	158	356	514	1.30 0	1.83 6	3.13 6	803	742	1.54 5
Oktober 2016	310	607	917	2.16 9	3.50 7	5.67 6	1.13 3	1.19 2	2.32 5
November 2016	307	876	885	2.59 7	4.11 5	6.71 2	1.26 5	1.38 8	2.65 3
Desember 2016	409	1.08 4	1.441	3.59 2	6.17 4	9.76 6	1.63 6	1.94 5	3.58 1
Januari 2017	381	833	1.214	3.95 6	7.37 1	11.3 27	1.75 8	2.08 6	3.84 4

Februari 2017	628	1.04 9	1.677	4.07 3	7.30 2	11.3 75	1.88 0	2.13 9	4.01 9
<b>Total</b>	<b>3.82 3</b>	<b>7.09 6</b>	<b>10.918</b>	<b>34.8 25</b>	<b>59.9 33</b>	<b>94.7 58</b>	<b>17.0 47</b>	<b>18.4 43</b>	<b>35.4 90</b>

### Lampiran 3

#### Tabel Kuesioner Penelitian

##### DATA INFORMAN

Petunjuk Pengisian :

- Isilah titik-titik kosong dengan jawaban yang sesuai
- Berilah tanda silang (x) pada jawaban Anda

1. Nama : .....
2. Usia : .....
3. No. Hp : .....
4. Email : .....
5. Alamat : .....
6. Jenis Kelamin : 1. Laki-Laki ( )    2. Perempuan ( )

Petunjuk pengisian : Berilah tanda (x) pada angka yang paling mewakili penilaian Anda terhadap pernyataan/pertanyaan mengenai motivasi remaja dalam pemanfaatan koleksi perpustakaan ini ( 1= Sangat Tidak Setuju, 2= Tidak Setuju, 3= Kurang Setuju, 4=Setuju, 5= Sangat Setuju) :

##### 1. *The Sosial Self*

No.	Pernyataan	STS	TS	KS	S	SS
		1	2	3	4	5
7	Saya memanfaatkan koleksi perpustakaan untuk mengetahui kegiatan tentang fashion					
8	Saya memanfaatkan koleksi perpustakaan untuk mengetahui kegiatan tentang kebudayaan populer di masyarakat					
9	Saya memanfaatkan koleksi perpustakaan untuk mengetahui norma-norma sosial yang ada dimasyarakat					
10	Saya memanfaatkan koleksi perpustakaan untuk mengetahui hal-hal yang baru terjadi dimasyarakat/ up to date					

## 2. *Emotional self*

No.	Pernyataan	STS	TS	KS	S	SS
		1	2	3	4	5
11	Saya memanfaatkan koleksi perpustakaan untuk mengetahui cara-cara pembentukan sikap					
12	Saya memanfaatkan koleksi perpustakaan untuk mengetahui tentang kesehatan emosional					
13	Saya memanfaatkan koleksi perpustakaan untuk mengetahui praktik agama					
14	Saya memanfaatkan koleksi perpustakaan untuk mengetahui cara berkomunikasi dengan orang lain					
15	Saya memanfaatkan koleksi perpustakaan untuk mengontrol diri sendiri					

## 3. *Reflective Self*

No.	Pernyataan	STS	TS	KS	S	SS
		1	2	3	4	5
16	Saya memanfaatkan koleksi perpustakaan untuk mengetahui dunia kerja					
17	Saya memanfaatkan koleksi perpustakaan untuk mengetahui kewajiban sebagai warga					

	Negara					
18	Saya memanfaatkan koleksi perpustakaan untuk mengetahui jenjang sekolah yang lebih tinggi atau perkuliahan					
19	Saya memanfaatkan koleksi perpustakaan untuk mengetahui identitas kebudayaan di Indonesia					
20	Saya memanfaatkan koleksi perpustakaan untuk mengetahui keinginan diri yang berhubungan dengan potensi					

#### 4. *Physical Self*

No.	Pernyataan	STS	TS	KS	S	SS
		1	2	3	4	5
21	Saya memanfaatkan koleksi perpustakaan untuk mendukung kegiatan saya yang berhubungan dengan kesehatan seperti olah raga					
22	Saya memanfaatkan koleksi perpustakaan untuk mendukung kegiatan saya yang berhubungan dengan keamanan diri sendiri seperti bela diri, silat atau karate					
23	Saya memanfaatkan koleksi perpustakaan untuk mendukung kegiatan saya yang berhubungan dengan makanan					
24	Saya memanfaatkan koleksi perpustakaan untuk mendukung kegiatan saya yang berhubungan dengan belanja					
25	Saya memanfaatkan koleksi perpustakaan untuk mendukung kegiatan yang berhubungan					

	dengan tanggung jawab kerja					
26	Saya memanfaatkan koleksi perpustakaan untuk mendukung kegiatan yang berhubungan dengan keuangan pribadi					

### 5. *Creative Self*

No.	Pernyataan	STS	TS	KS	S	SS
		1	2	3	4	5
27	Saya memanfaatkan koleksi perpustakaan untuk mengetahui kegiatan yang berhubungan dengan pembuatan produk kreatif seperti melukis, menari, dan lain-lain yang berhubungan dengan seni					

### 6. *Cognitive Self*

No.	Pernyataan	STS	TS	KS	S	SS
		1	2	3	4	5
28	Saya memanfaatkan koleksi perpustakaan untuk menambah ilmu akademik seperti ilmu pengetahuan alam					
29	Saya memanfaatkan koleksi perpustakaan untuk mengerjakan tugas atau yang berhubungan dengan mata pelajaran di sekolah					

30	Saya memanfaatkan koleksi perpustakaan untuk mendukung kegiatan sekolah					
----	---	--	--	--	--	--

### 7. *Sexual Self*

No.	Pernyataan	STS	TS	KS	S	SS
		1	2	3	4	5
34	Saya memanfaatkan koleksi perpustakaan untuk menambah informasi mengenai jati diri sebagai laki-laki atau perempuan					
35	Saya memanfaatkan koleksi perpustakaan untuk mendukung komunikasi dengan lawan jenis					
36	Saya memanfaatkan koleksi perpustakaan untuk mengetahui hal-hal yang berhubungan dengan cinta					



## Lampiran 4

## Jawaban Responden

No.	Jawaban Responden																										skor total		
	1	2	3	4	5	6	7	8	9	10	11	12	13	14	15	16	17	18	19	20	21	22	23	24	25	26		27	
1	2	4	4	3	4	4	5	4	4	3	4	4	4	4	3	3	2	2	5	3	4	4	4	4	4	4	4	4	99
2	4	5	5	4	5	4	4	4	4	5	4	5	4	4	4	4	5	4	5	5	5	5	5	5	5	4	4	4	120
3	2	3	4	4	4	4	4	5	4	4	4	4	5	5	4	4	3	3	4	4	5	5	5	5	5	4	3	3	108
4	2	2	4	3	4	3	4	4	4	3	3	3	4	4	3	3	3	3	4	3	4	4	4	4	4	3	4	3	92
5	2	4	4	4	4	4	3	3	4	4	4	3	4	4	4	4	3	2	2	3	5	5	5	5	5	3	3	3	98
6	1	3	3	4	3	2	2	2	3	4	4	5	3	4	3	3	3	2	2	1	4	4	4	4	4	2	3	1	79
7	2	3	3	4	3	4	3	3	2	2	2	3	3	4	2	1	2	2	3	2	4	4	4	4	4	3	2	1	75
8	3	4	4	4	4	3	3	4	3	3	3	4	5	5	3	3	3	3	3	3	4	4	4	4	4	4	4	3	97
9	3	3	5	3	5	3	4	4	4	3	4	4	5	3	2	2	2	3	5	5	4	4	4	4	4	2	2	2	94
10	2	2	2	2	4	2	4	4	2	4	3	3	3	4	2	2	2	2	4	4	2	3	3	3	3	4	3	3	78
11	1	1	3	2	3	4	3	4	4	3	4	3	5	4	3	3	2	2	3	3	3	3	3	3	3	3	3	2	80
12	1	3	5	4	4	2	3	5	5	5	5	5	5	5	1	1	1	1	4	4	3	3	3	3	3	5	5	2	93
13	2	2	2	4	3	2	2	2	2	4	3	4	3	5	3	3	3	3	5	4	5	5	5	5	5	2	2	2	87
14	2	4	5	4	4	4	4	4	4	5	4	4	4	5	3	3	3	2	4	5	4	4	4	4	4	2	3	2	100
15	2	4	5	4	4	5	5	5	3	5	5	4	5	5	3	2	1	1	5	2	3	3	3	3	3	2	2	1	92
16	2	2	4	2	2	2	4	2	2	3	3	4	4	3	3	3	3	2	3	3	4	4	5	5	5	3	2	2	81
17	1	2	2	2	3	2	2	3	2	3	2	4	3	3	2	2	3	1	2	1	4	4	4	4	4	2	2	1	66
18	3	5	5	5	5	5	5	5	5	4	5	5	5	5	4	4	4	3	5	4	5	5	5	5	5	5	4	3	123

19	2	4	4	5	3	3	3	3	3	4	3	4	4	5	4	2	3	2	4	4	3	3	3	3	3	1	5	90	
20	2	4	4	4	4	4	3	4	3	4	4	5	4	4	3	2	2	2	3	3	3	3	3	3	5	5	3	93	
21	2	3	3	4	4	2	3	3	3	4	2	2	3	4	3	3	3	2	2	3	2	3	3	3	2	2	2	75	
22	1	2	2	2	3	1	5	4	4	4	4	3	3	5	3	3	3	3	4	4	1	3	3	3	2	3	3	81	
23	1	3	3	2	3	2	2	4	4	3	3	3	3	3	2	2	2	2	4	3	3	5	5	5	1	2	2	77	
24	2	4	4	3	2	2	2	2	4	3	3	5	5	5	3	3	3	3	3	3	3	5	5	5	3	3	5	93	
25	2	4	5	3	4	4	4	5	3	5	4	3	4	5	3	3	3	3	5	3	3	4	5	5	3	3	3	101	
26	2	4	4	4	4	4	4	4	4	5	4	4	4	4	4	4	4	4	4	4	4	4	4	4	4	4	5	1	105
27	3	4	4	2	2	3	4	4	3	3	3	4	4	4	4	3	3	3	3	3	3	4	4	4	3	3	3	88	
28	3	4	4	4	4	4	5	4	4	5	2	4	4	5	3	3	3	3	5	3	4	5	5	5	4	3	1	103	
29	2	3	3	5	4	3	3	3	3	4	4	4	4	4	2	2	2	3	4	4	4	5	5	5	3	4	4	96	
30	4	4	5	5	4	4	4	4	5	5	4	5	5	5	4	3	3	3	4	4	4	5	5	5	3	3	3	112	
31	4	4	4	5	5	5	5	3	5	5	3	5	3	5	4	3	1	1	4	3	4	4	3	3	5	3	1	100	
32	3	4	4	4	4	4	4	4	3	5	5	5	5	4	3	3	3	3	4	3	3	4	5	5	4	2	3	103	
33	4	4	4	4	4	4	4	4	4	5	5	5	5	5	3	3	3	3	4	3	3	4	4	4	4	3	3	105	
34	4	4	4	4	4	4	4	3	4	4	4	4	4	5	5	3	3	3	2	4	4	4	4	5	5	4	3	4	105
35	3	4	4	4	5	4	5	5	4	5	5	5	5	4	4	4	2	2	5	4	3	4	5	5	3	2	2	107	
36	3	4	4	4	3	3	3	4	4	4	3	4	4	4	4	3	4	3	4	4	4	3	4	4	4	3	4	99	
37	2	2	3	3	4	4	4	4	5	4	3	3	4	4	4	4	4	3	4	3	4	4	4	4	4	3	3	3	96
38	2	3	5	3	4	3	4	5	4	4	3	5	4	4	2	2	2	2	4	2	2	5	5	5	4	3	4	95	
39	2	3	4	3	3	3	3	4	4	3	4	4	4	4	3	3	3	3	4	3	4	5	5	5	4	3	3	96	
40	3	4	4	2	3	4	3	3	3	4	4	3	4	4	2	3	2	2	5	4	2	4	4	4	3	3	3	89	
41	3	3	4	3	3	4	5	3	4	3	3	4	5	3	3	3	2	2	3	2	4	4	4	4	3	3	3	90	
42	2	4	4	4	4	4	4	4	4	4	4	4	4	4	3	3	3	3	4	3	3	4	4	4	3	2	1	94	

43	2	4	4	4	4	4	4	4	4	4	4	4	4	4	4	3	2	4	4	4	4	5	4	4	4	2	102		
44	2	4	4	4	4	4	4	3	3	4	4	3	5	3	3	3	3	3	2	4	5	5	5	3	3	2	95		
45	3	4	4	4	4	4	4	4	4	5	4	4	4	4	3	3	4	2	4	4	4	5	5	5	4	4	4	105	
46	3	3	4	3	4	4	4	4	4	4	4	3	4	4	4	5	3	4	3	4	3	4	5	5	5	4	4	3	102
47	2	4	4	5	4	2	4	5	5	2	4	2	5	4	2	2	2	2	4	4	2	4	5	5	5	1	1	91	
48	3	4	4	3	4	5	5	4	4	5	4	3	3	5	3	3	3	2	5	4	3	5	5	5	3	2	3	102	
49	2	4	4	3	4	3	4	4	4	3	4	4	4	4	3	3	3	3	4	4	3	5	5	5	3	3	3	98	
50	3	5	5	4	4	4	4	4	4	5	5	4	5	4	3	3	3	3	4	4	3	4	5	5	4	3	3	105	
51	3	4	4	4	4	4	5	4	3	5	4	5	4	4	3	3	4	3	4	4	4	4	5	5	4	4	4	108	
52	3	3	3	3	4	3	3	4	4	4	3	3	4	5	5	4	5	3	4	4	5	4	5	5	4	3	2	102	
53	2	2	2	4	3	3	5	5	4	5	5	4	5	3	5	4	2	2	5	3	5	5	5	5	4	2	3	102	
54	3	4	5	4	4	4	4	4	4	5	4	5	4	5	4	4	3	2	5	4	4	5	5	5	3	3	2	106	
55	2	2	2	2	2	2	2	2	2	4	3	3	3	4	3	3	3	2	4	4	2	4	5	5	2	1	1	74	
56	2	2	2	2	2	2	2	2	4	2	2	2	2	2	2	2	2	2	2	2	2	2	2	2	1	1	1	53	
57	3	4	4	4	4	4	4	4	4	3	4	4	4	4	4	4	4	3	4	4	4	4	4	4	4	4	3	104	
58	3	4	4	4	5	4	4	4	4	5	4	4	4	4	3	3	3	3	3	3	3	4	5	5	3	3	3	101	
59	2	4	4	4	4	4	5	4	4	4	4	4	4	4	4	4	4	4	4	4	4	4	4	5	4	4	3	107	
60	4	4	4	4	5	5	4	4	4	5	4	4	4	4	5	4	5	4	5	5	5	5	5	5	4	4	4	119	
61	2	2	3	2	2	2	2	3	3	3	3	3	4	4	4	2	2	2	2	3	3	2	3	5	5	1	1	2	72
62	3	4	4	3	4	4	4	4	3	4	3	5	5	5	4	4	3	3	4	3	4	5	5	4	3	2	1	98	
63	3	5	5	5	5	4	4	5	5	5	4	5	5	5	2	2	2	1	4	2	5	5	5	5	1	1	1	99	



	Sig. (2-tailed)	.003	.000	.000		.000	.000	.020	.035	.003	.000	.002	.002	.004	.001	.053	.357	.504	.542	.108	.133
	N	63	63	63	63	63	63	63	63	63	63	63	63	63	63	63	63	63	63	63	63
	Pearson	.458**	.543**	.528**	.595**	1	.608**	.552**	.582**	.465**	.522**	.431**	.290*	.320*	.295*	.206	.248*	.154	.172	.428**	.321*
X5	Correlation																				
	Sig. (2-tailed)	.000	.000	.000	.000		.000	.000	.000	.000	.000	.000	.021	.011	.019	.106	.050	.229	.177	.000	.010
	N	63	63	63	63	63	63	63	63	63	63	63	63	63	63	63	63	63	63	63	63
	Pearson	.576**	.598**	.571**	.449**	.608**	1	.588**	.383**	.326**	.476**	.396**	.301*	.361**	.263*	.429**	.393**	.178	.153	.397**	.135
X6	Correlation																				
	Sig. (2-tailed)	.000	.000	.000	.000	.000		.000	.002	.009	.000	.001	.017	.004	.037	.000	.001	.163	.233	.001	.291
	N	63	63	63	63	63	63	63	63	63	63	63	63	63	63	63	63	63	63	63	63
	Pearson	.402**	.381**	.423**	.292*	.552**	.588**	1	.574**	.386**	.419**	.422**	.212	.352**	.183	.342**	.356**	.056	.151	.522**	.222
X7	Correlation																				
	Sig. (2-tailed)	.001	.002	.001	.020	.000	.000		.000	.002	.001	.001	.095	.005	.150	.006	.004	.662	.236	.000	.080
	N	63	63	63	63	63	63	63	63	63	63	63	63	63	63	63	63	63	63	63	63
	Pearson	.122	.328**	.480**	.267*	.582**	.383**	.574**	1	.498**	.353**	.515**	.192	.484**	.271*	.143	.116	-.017	.076	.515**	.221
X8	Correlation																				
	Sig. (2-tailed)	.342	.009	.000	.035	.000	.002	.000		.000	.005	.000	.132	.000	.032	.262	.365	.895	.554	.000	.081
	N	63	63	63	63	63	63	63	63	63	63	63	63	63	63	63	63	63	63	63	63
	Pearson	.267*	.336**	.452**	.371**	.465**	.326**	.386**	.498**	1	.206	.360**	.165	.359**	.198	.220	.248*	.056	.078	.257*	.235
X9	Correlation																				
	Sig. (2-tailed)	.034	.007	.000	.003	.000	.009	.002	.000		.105	.004	.195	.004	.119	.084	.050	.664	.545	.042	.064
	N	63	63	63	63	63	63	63	63	63	63	63	63	63	63	63	63	63	63	63	63
X10	Pearson	.391**	.422**	.358**	.442**	.522**	.476**	.419**	.353**	.206	1	.502**	.447**	.197	.450**	.316*	.313*	.186	.075	.456**	.290*









T	Sig. (2-tailed)	.000	.000	.000	.000	.000	.000	.000	.000	.000	.000	.000	.000	.000	.000	.000	.000	.000	.000	.000	.000
A		63	63	63	63	63	63	63	63	63	63	63	63	63	63	63	63	63	63	63	63
L	N																				

Correlations

		X21	X22	X23	X24	X25	X26	X27	TOTAL
X1	Pearson Correlation	.312	.291**	.299**	.286**	.341**	.121**	.256**	.628
	Sig. (2-tailed)	.013	.021	.017	.023	.006	.344	.043	.000
	N	63	63	63	63	63	63	63	63
X2	Pearson Correlation	.232**	.318	.289**	.278**	.359**	.251**	.205**	.685**
	Sig. (2-tailed)	.067	.011	.022	.027	.004	.047	.108	.000
	N	63	63	63	63	63	63	63	63
X3	Pearson Correlation	.221**	.267**	.238	.235**	.324**	.310**	.195**	.652**
	Sig. (2-tailed)	.082	.034	.060	.064	.010	.013	.126	.000
	N	63	63	63	63	63	63	63	63
X4	Pearson Correlation	.441**	.252**	.157**	.170	.407**	.190**	.075*	.599*
	Sig. (2-tailed)	.000	.047	.218	.183	.001	.136	.558	.000
	N	63	63	63	63	63	63	63	63
X5	Pearson Correlation	.353**	.287**	.163**	.157**	.400	.361**	.051**	.697**
	Sig. (2-tailed)	.005	.023	.201	.219	.001	.004	.694	.000
	N	63	63	63	63	63	63	63	63
X6	Pearson Correlation	.436**	.308**	.184**	.173**	.382**	.318	.103**	.696**
	Sig. (2-tailed)	.000	.014	.148	.175	.002	.011	.424	.000
	N	63	63	63	63	63	63	63	63
X7	Pearson Correlation	.162**	.181**	.099**	.116*	.420**	.247**	.126	.610**

	Sig. (2-tailed)	.206	.155	.439	.366	.001	.051	.325	.000
	N	63	63	63	63	63	63	63	63
	Pearson Correlation	.082	.136**	.131**	.126*	.393**	.241**	.072**	.541
X8	Sig. (2-tailed)	.523	.288	.307	.327	.001	.057	.574	.000
	N	63	63	63	63	63	63	63	63
	Pearson Correlation	.180*	.194**	.067**	.084**	.299**	.237**	.102**	.502**
X9	Sig. (2-tailed)	.159	.127	.603	.511	.017	.061	.426	.000
	N	63	63	63	63	63	63	63	63
	Pearson Correlation	.194**	.221**	.208**	.209**	.217**	.238**	.102**	.602**
X10	Sig. (2-tailed)	.128	.081	.101	.100	.088	.060	.424	.000
	N	63	63	63	63	63	63	63	63
	Pearson Correlation	.106	.144**	.203**	.221**	.323**	.274**	.187**	.585**
X11	Sig. (2-tailed)	.407	.261	.111	.082	.010	.030	.142	.000
	N	63	63	63	63	63	63	63	63
	Pearson Correlation	.339**	.307**	.236**	.211**	.291*	.305*	.188	.514
X12	Sig. (2-tailed)	.007	.014	.062	.097	.021	.015	.139	.000
	N	63	63	63	63	63	63	63	63
	Pearson Correlation	.253*	.230**	.311**	.287**	.347*	.147**	.202**	.548**
X13	Sig. (2-tailed)	.046	.070	.013	.022	.005	.251	.112	.000
	N	63	63	63	63	63	63	63	63
	Pearson Correlation	.102*	.159**	.101**	.077**	.228*	.147*	.112	.440*
X14	Sig. (2-tailed)	.426	.212	.431	.547	.072	.249	.384	.000
	N	63	63	63	63	63	63	63	63
X15	Pearson Correlation	.503**	.280	.229	.211	.332	.244**	.219**	.567

	Sig. (2-tailed)	.000	.026	.071	.097	.008	.054	.084	.000
	N	63	63	63	63	63	63	63	63
	Pearson Correlation	.451**	.379	.368	.342	.261*	.291**	.161**	.585
X16	Sig. (2-tailed)	.000	.002	.003	.006	.039	.021	.208	.000
	N	63	63	63	63	63	63	63	63
	Pearson Correlation	.414**	.299	.368	.389	.215	.328	.331	.469
X17	Sig. (2-tailed)	.001	.017	.003	.002	.091	.009	.008	.000
	N	63	63	63	63	63	63	63	63
	Pearson Correlation	.238*	.296	.309	.351	.240	.381	.352	.476
X18	Sig. (2-tailed)	.061	.019	.014	.005	.059	.002	.005	.000
	N	63	63	63	63	63	63	63	63
	Pearson Correlation	.182**	.336*	.306**	.304	.278**	.119**	.178**	.599**
X19	Sig. (2-tailed)	.154	.007	.015	.015	.027	.354	.163	.000
	N	63	63	63	63	63	63	63	63
	Pearson Correlation	.094**	.106	.190	.199	.308*	.265	.354	.514
X20	Sig. (2-tailed)	.466	.407	.137	.119	.014	.036	.004	.000
	N	63	63	63	63	63	63	63	63
	Pearson Correlation	1*	.556	.394	.386**	.233**	.307**	.070	.544
X21	Sig. (2-tailed)		.000	.001	.002	.066	.015	.584	.000
	N	63	63	63	63	63	63	63	63
	Pearson Correlation	.556*	1*	.798*	.778*	.138*	.132*	.167	.542
X22	Sig. (2-tailed)	.000		.000	.000	.282	.302	.190	.000
	N	63	63	63	63	63	63	63	63
X23	Pearson Correlation	.394*	.798*	1	.961	.098	-.027	.176	.494



## Lampiran 6

### Uji Realibilitas

#### Reliability Statistics

Cronbach's Alpha	N of Items
.915	27

## Lampiran 7

### Tabel Frekuensi

#### X1

		Laki-laki		Perempuan	
		Frequency	Percent	Frequency	Percent
Valid	sangat tidak setuju	6	25%	0	0%
	tidak setuju	14	58,3%	16	41%
	kurang setuju	3	12,5%	18	46,2%
	Setuju	1	4,2%	5	12,8%
	sangat setuju	0	0%	0	0%
	Total	24	100%	39	100%

#### X2

		Laki-laki		Perempuan	
		Frequency	Percent	Frequency	Percent
Valid	sangat tidak setuju	1	4,2%	0	0%
	tidak setuju	6	25,%	5	12,8%
	kurang setuju	7	29,2%	6	15,4%
	Setuju	8	33,3%	26	66,7%
	sangat setuju	2	8,3%	2	5,1%
	Total	24	100%	39	100%

X3

		Laki-laki		Perempuan	
		Frequency	Percent	Frequency	Percent
Valid	tidak setuju	4	16,7%	3	7,7%
	kurang setuju	5	20,8%	4	10,3%
	Setuju	9	37,5%	26	66,7%
	sangat setuju	6	25%	6	15,4%
	Total	24	100%	39	100%

X4

		Laki-laki		Perempuan	
		Frequency	Percent	Frequency	Percent
Valid	tidak setuju	6	25%	5	12,8%
	kurang setuju	4	16,7%	10	25,6%
	setuju	12	50%	19	48,7%
	sangat setuju	2	8,3%	5	12,8%
	Total	24	100%	39	100%

X5

		Laki-laki		Perempuan	
		Frequency	Percent	Frequency	Percent
Valid	sangat tidak setuju	0	0%	0	0%
	tidak setuju	2	8,3%	4	10,3%
	kurang setuju	8	33,3%	5	12,8%
	Setuju	11	45,8%	25	64,1%
	sangat setuju	3	12,5%	5	12,8%
	Total	24	100%	39	100%

X6

		Laki-laki		Perempuan	
		Frequency	Percent	Frequency	Percent
Valid	sangat tidak setuju	1	4,2%	0	0%
	tidak setuju	9	37,5%	4	10,3%
	kurang setuju	4	16,7%	8	20,5%
	Setuju	8	33,3%	24	61,5%
	sangat setuju	2	8,3%	3	7,7%

Total	24	100%	39	100%
-------	----	------	----	------

## X7

	Laki-laki		Perempuan	
	Frequency	Percent	Frequency	Percent
tidak setuju	5	20,8%	3	7,7%
kurang setuju	8	33,3%	5	12,8%
Valid setuju	7	29,2%	23	59%
sangat setuju	4	16,7%	8	20,5%
Total	24	100%	39	100%

## X8

	Laki-laki		Perempuan	
	Frequency	Percent	Frequency	Percent
tidak setuju	4	16,7%	2	5,1%
kurang setuju	5	20,8%	7	17,9%
Valid setuju	11	45,8%	24	61,5%
sangat setuju	4	16,7%	6	15,4%
Total	24	100%	39	100%

## X9

	Laki-laki		Perempuan	
	Frequency	Percent	Frequency	Percent
tidak setuju	5	20,8%	1	2,6%
kurang setuju	6	25%	9	23,1%
Valid setuju	11	45,8%	24	61,5%
sangat setuju	2	8,3%	5	12,8%
Total	24	100%	39	100%

## X10

	Laki-laki		Perempuan	
	Frequency	Percent	Frequency	Percent
tidak setuju	1	4,2%	2	5,1%
kurang setuju	9	37,5%	6	15,4%
Valid setuju	10	41,7%	14	35,9%
sangat setuju	4	16,7%	17	43,6%
Total	24	100%	39	100%

X11

	Laki-laki		Perempuan	
	Frequency	Percent	Frequency	Percent
Valid tidak setuju	3	12,5%	2	5,1%
Valid kurang setuju	8	33,3%	11	28,2%
Valid setuju	10	41,7%	21	53,8%
Valid sangat setuju	3	12,5%	5	12,8%
Total	24	100%	39	100%

X12

	Laki-laki		Perempuan	
	Frequency	Percent	Frequency	Percent
Valid sangat tidak setuju	0	0%	0	0%
Valid tidak setuju	1	4,2%	2	5,1%
Valid kurang setuju	7	29,2%	7	17,9%
Valid Setuju	10	41,7%	20	51,3%
Valid sangat setuju	6	25%	10	25,6%
Total	24	100%	39	100%

X13

	Laki-laki		Perempuan	
	Frequency	Percent	Frequency	Percent
Valid tidak setuju	0	0%	1	2,6%
Valid kurang setuju	8	33,3%	3	7,7%
Valid setuju	8	33,3%	23	59%
Valid sangat setuju	8	33,3%	12	30,8%
Total	24	100%	39	100%

X14

	Laki-laki		Perempuan	
	Frequency	Percent	Frequency	Percent
Valid sangat tidak setuju	0	0%	0	0%
Valid tidak setuju	0	0%	1	2,6%
Valid kurang setuju	4	16,7%	3	7,7%
Valid Setuju	10	41,7%	24	61,5%



sangat setuju	10	41,7%	11	28,2%
Total	24	100%	39	100%

**X15**

	Laki-laki		Perempuan	
	Frequency	Percent	Frequency	Percent
sangat tidak setuju	1	4,2%	0	0%
tidak setuju	5	20,8%	7	17,9%
Valid kurang setuju	13	54,2%	16	41%
Setuju	5	20,8%	12	30,8%
sangat setuju	0	0%	4	10,3%
Total	24	100%	39	100%

**X16**

	Laki-laki		Perempuan	
	Frequency	Percent	Frequency	Percent
sangat tidak setuju	2	8,3%	0	0%
tidak setuju	7	29,2%	6	15,4%
Valid kurang setuju	11	45,8%	22	56,4%
Setuju	4	16,7%	11	28,2%
sangat setuju	0	0%	0	0%
Total	24	100%	39	100%

**X17**

	Laki-laki		Perempuan	
	Frequency	Percent	Frequency	Percent
sangat tidak setuju	2	8,3%	1	2,6%
tidak setuju	7	29,2%	10	25,6%
Valid kurang setuju	13	54,2%	18	46,2%
Setuju	1	4,2%	8	20,5%
sangat setuju	1	4,2%	2	5,1%
Total	24	100%	39	100%

**X18**

	Laki-laki		Perempuan	
	Frequency	Percent	Frequency	Percent
sangat tidak setuju	3	12,5%	2	5,1%
Valid tidak setuju	12	50%	14	35,9%
kurang setuju	8	33,3%	20	51,3%

Setuju	1	4,2%	3	7,7%
sangat setuju	0	0%	0	0%
Total	24	100%	39	100%

**X19**

	Laki-laki		Perempuan	
	Frequency	Percent	Frequency	Percent
tidak setuju	4	16,7%	1	2,6%
kurang setuju	6	25%	5	12,8%
Valid Setuju	8	33,3%	25	64,1%
sangat setuju	6	25%	8	20,5%
Total	24	100%	39	100%

**X20**

	Laki-laki		Perempuan	
	Frequency	Percent	Frequency	Percent
sangat tidak setuju	2	8,3%	0	0%
tidak setuju	2	8,3%	5	12,8%
Valid kurang setuju	10	41,7%	14	35,9%
Setuju	7	29,2%	19	48,7%
sangat setuju	3	12,5%	1	2,6%
Total	24	100%	39	100%

**X21**

	Laki-laki		Perempuan	
	Frequency	Percent	Frequency	Percent
sangat tidak setuju	1	4,2%	0	0%
tidak setuju	2	8,3%	6	15,4%
Valid kurang setuju	7	29,2%	10	25,6%
Setuju	9	37,5%	19	48,7%
sangat setuju	5	20,8%	4	10,3%
Total	24	100%	39	100%

X22

	Laki-laki		Perempuan	
	Frequency	Percent	Frequency	Percent
Valid tidak setuju	0	0%	1	2,6%
Valid kurang setuju	8	33,3%	2	5,1%
Valid Setuju	9	37,5%	21	53,8%
Valid sangat setuju	7	29,2%	15	38,5%
Total	24	100%	39	100%

X23

	Laki-laki		Perempuan	
	Frequency	Percent	Frequency	Percent
Valid sangat tidak setuju	0	0%	0	0%
Valid tidak setuju	0	0%	1	2,6%
Valid kurang setuju	8	33,3%	1	2,6%
Valid Setuju	8	33,3%	10	25,6%
Valid sangat setuju	8	33,3%	27	69,2%
Total	24	100%	39	100%

X24

	Laki-laki		Perempuan	
	Frequency	Percent	Frequency	Percent
Valid sangat tidak setuju	0	0%	0	0%
Valid tidak setuju	0	0%	1	2,6%
Valid kurang setuju	8	33,3%	1	2,6%
Valid Setuju	8	33,3%	11	28,2%
Valid sangat setuju	8	33,3%	26	66,7%
Total	24	100%	39	100%

X25

	Laki-laki		Perempuan	
	Frequency	Percent	Frequency	Percent
Valid sangat tidak setuju	1	4,2%	3	7,7%
Valid tidak setuju	8	33,3%	1	2,6%
Valid kurang setuju	7	29,2%	15	38,5%
Valid Setuju	5	20,8%	18	46,2%
Valid sangat setuju	3	12,5%	2	5,1%

Total	24	100%	39	100%
-------	----	------	----	------

**X26**

	Laki-laki		Perempuan	
	Frequency	Percent	Frequency	Percent
Valid sangat tidak setuju	1	4,2%	5	12,8%
tidak setuju	8	33,3%	6	15,4%
kurang setuju	8	33,3%	19	48,7%
Setuju	5	20,8%	8	20,5%
sangat setuju	2	8,3%	1	2,6%
Total	24	100%	39	100%

**X27**

	Laki-laki		Perempuan	
	Frequency	Percent	Valid Percent	Cumulative Percent
Valid sangat tidak setuju	4	16,7%	9	23,1%
tidak setuju	8	33,3%	6	15,4%
kurang setuju	8	33,3%	17	43,6%
Setuju	2	8,3%	7	17,9%
sangat setuju	2	8,3%	0	0%
Total	24	100%	39	100%

## Lampiran 8

## Uji Kolmogorov-Smirnov

## Tests of Normality

JENIS KELAMIN	Kolmogorov-Smirnov <sup>a</sup>			Shapiro-Wilk			
	Statistic	Df	Sig.	Statistic	df	Sig.	
X1	Laki-Laki	.311	24	.000	.810	24	.000
	Perempuan	.263	39	.000	.782	39	.000
X2	Laki-Laki	.203	24	.012	.913	24	.042
	Perempuan	.396	39	.000	.727	39	.000
X3	Laki-Laki	.235	24	.001	.868	24	.005
	Perempuan	.375	39	.000	.752	39	.000
X4	Laki-Laki	.309	24	.000	.823	24	.001
	Perempuan	.285	39	.000	.859	39	.000
X5	Laki-Laki	.259	24	.000	.872	24	.006
	Perempuan	.370	39	.000	.771	39	.000
X6	Laki-Laki	.240	24	.001	.877	24	.007
	Perempuan	.359	39	.000	.788	39	.000
X7	Laki-Laki	.201	24	.014	.883	24	.010
	Perempuan	.333	39	.000	.803	39	.000
X8	Laki-Laki	.276	24	.000	.864	24	.004
	Perempuan	.339	39	.000	.806	39	.000
X9	Laki-Laki	.277	24	.000	.856	24	.003
	Perempuan	.334	39	.000	.804	39	.000
X10	Laki-Laki	.227	24	.002	.863	24	.004
	Perempuan	.259	39	.000	.808	39	.000
X11	Laki-Laki	.240	24	.001	.882	24	.009
	Perempuan	.300	39	.000	.842	39	.000
X12	Laki-Laki	.225	24	.003	.866	24	.004
	Perempuan	.282	39	.000	.840	39	.000
X13	Laki-Laki	.218	24	.005	.797	24	.000
	Perempuan	.296	39	.000	.772	39	.000
X14	Laki-Laki	.262	24	.000	.792	24	.000
	Perempuan	.309	39	.000	.765	39	.000
X15	Laki-Laki	.293	24	.000	.845	24	.002
	Perempuan	.234	39	.000	.878	39	.001
X16	Laki-Laki	.258	24	.000	.875	24	.007
	Perempuan	.295	39	.000	.790	39	.000
X17	Laki-Laki	.275	24	.000	.847	24	.002
	Perempuan	.244	39	.000	.891	39	.001

X18	Laki-Laki	.276	24	.000	.853	24	.003
	Perempuan	.295	39	.000	.833	39	.000
X19	Laki-Laki	.208	24	.009	.875	24	.007
	Perempuan	.331	39	.000	.782	39	.000
X20	Laki-Laki	.227	24	.002	.899	24	.020
	Perempuan	.297	39	.000	.817	39	.000
X21	Laki-Laki	.222	24	.003	.895	24	.017
	Perempuan	.289	39	.000	.853	39	.000
X22	Laki-Laki	.216	24	.005	.806	24	.000
	Perempuan	.275	39	.000	.755	39	.000
X23	Laki-Laki	.218	24	.005	.797	24	.000
	Perempuan	.408	39	.000	.611	39	.000
X24	Laki-Laki	.218	24	.005	.797	24	.000
	Perempuan	.394	39	.000	.632	39	.000
X25	Laki-Laki	.198	24	.015	.902	24	.024
	Perempuan	.258	39	.000	.809	39	.000
X26	Laki-Laki	.196	24	.018	.906	24	.029
	Perempuan	.280	39	.000	.878	39	.001
X27	Laki-Laki	.196	24	.018	.899	24	.021
	Perempuan	.277	39	.000	.845	39	.000

## Lampiran 9

### Uji Mann-Whitney

Test Statistics<sup>a</sup>

	X1	X2	X3	X4	X5	X6	X7
Mann-Whitney U	223.500	339.000	427.000	422.000	402.000	317.000	328.000
Wilcoxon W	523.500	639.000	727.000	722.000	702.000	617.000	628.000
Z	-3.746	-2.006	-.642	-.701	-1.043	-2.314	-2.119
Asymp. Sig. (2-tailed)	.000	.045	.521	.484	.297	.021	.034

Test Statistics<sup>a</sup>

	X8	X9	X10	X11	X12	X13	X14
Mann-Whitney U	406.500	350.500	318.000	407.500	433.500	408.000	431.000
Wilcoxon W	706.500	650.500	618.000	707.500	733.500	708.000	1211.000
Z	-.963	-1.844	-2.245	-.928	-.525	-.925	-.584

Asymp. Sig. (2-tailed)	.336	.065	.025	.353	.600	.355	.559
------------------------	------	------	------	------	------	------	------

**Test Statistics<sup>a</sup>**

	X15	X16	X17	X18	X19	X20	X21
Mann-Whitney U	357.500	342.000	374.000	356.500	381.000	440.000	438.500
Wilcoxon W	657.500	642.000	674.000	656.500	681.000	740.000	1218.500
Z	-1.671	-1.953	-1.436	-1.720	-1.344	-.424	-.443
Asymp. Sig. (2-tailed)	.095	.051	.151	.085	.179	.671	.658

**Test Statistics<sup>a</sup>**

	X22	X23	X24	X25	X26	X27
Mann-Whitney U	358.000	272.000	280.000	364.000	458.500	451.000
Wilcoxon W	658.000	572.000	580.000	664.000	1238.500	751.000
Z	-1.693	-3.097	-2.952	-1.547	-.142	-.252
Asymp. Sig. (2-tailed)	.090	.002	.003	.122	.887	.801

## Lampiran 10

### Uji Independent T-Test

**Case Processing Summary**

	Cases					
	Valid		Missing		Total	
	N	Percent	N	Percent	N	Percent
DATA NOMINAL	63	100.0%	0	0.0%	63	100.0%

**Descriptives**

		Statistic	Std. Error	
DATA NOMINAL	Mean	95.24	1.623	
	95% Confidence Interval for Mean	Lower Bound	91.99	
		Upper Bound	98.48	
	5% Trimmed Mean	95.57		
	Median	98.00		
	Variance	165.862		
	Std. Deviation	12.879		
	Minimum	53		

Maximum	123	
Range	70	
Interquartile Range	13	
Skewness	-.729	.302
Kurtosis	1.180	.595

**Tests of Normality**

	Kolmogorov-Smirnov <sup>a</sup>			Shapiro-Wilk		
	Statistic	df	Sig.	Statistic	df	Sig.
DATA NOMINAL	.115	63	.038	.952	63	.015



**Group Statistics**

JENIS KELAMIN		N	Mean	Std. Deviation	Std. Error Mean
DATA NOMINAL	Laki-Laki	24	90.46	13.806	2.818
	Perempuan	39	98.18	11.487	1.839

**Independent Samples Test**

		Levene's Test for Equality of Variances		t-test for Equality of Means						
		F	Sig.	T	df	Sig. (2-tailed)	Mean Difference	Std. Error Difference	95% Confidence Interval of the Difference	
									Lower	Upper
DATA NOMINAL	Equal variances assumed	1.724	.194	-2.398	61	.020	-7.721	3.220	-14.160	-1.282
	Equal variances not assumed			-2.294	42.140	.027	-7.721	3.365	-14.512	-.930

## Lampiran 11

### Biodata Penulis

#### Biodata Diri

Nama : Hesti Mentari

Tempat, tanggal lahir : Solok, 22 Februari 1995

Alamat : Jl. Kubur Meluk No. 105 Jor Simpang Koto Baru Solok,  
Padang

#### Pendidikan Formal

JENJANG	NAMA SEKOLAH	NAMA KOTA/KAB.	TAHUN MASUK	TAHUN LULUS
TK	TK Pertiwi	Solok	1999	2001
SD	SD Negeri 03 Koto Baru	Solok	2001	2007
SMP	MTs Negri Koto Baru	Solok	2007	2010
SMA	SMA Negeri 01 Gunung Talang	Solok	2010	2013

Semarang, 21 Mei 2018

## Lampiran 12

### Dokumentasi Layanan di balai layanan Grhatama Pustaka BPAD DIY

#### Layanan Digital



#### Layanan Koleksi Umum



#### Layanan Koleksi Skripsi



### Layanan Majalah



### Layanan Referensi



### Layanan Koleksi Langka



## Lampiran 13




## Matrik Bimbingan




## 16. Jurnal Pembimbingan Skripsi

Blanko ini diisi dan ditandatangani dosen pembimbing sesuai melakukan pembimbingan dari setiap bab draft skripsi dan setiap bab revisi draft skripsi, dan setelah di-ACC, bagian ini dikopi sebagai lampiran sebelum penjilidan keseluruhan draft revisi skripsi tersebut untuk pengajuan ujian.

No	Hari dan Tanggal	Materi Pembimbingan	Keterangan	Paraf Dosen
1.	9/3/17	Penyerahan proposal skripsi	Revisi (Alm) Amin Taufiq kurniawan, S.Sos	
2.	27/4/17	Bimbingan bab 1	Revisi (Alm) Amin Taufiq kurniawan, S.Sos	
3.	4/5/17	Bimbingan bab 1	ACC (Alm) Amin Taufiq kurniawan, S.Sos	
4.	9/6/17	Bab 2	Revisi (Alm) Amin Taufiq kurniawan, S.Sos	




5.	27/7/17	Bab 2	Revisi  (Alm) Amin Taufiq Kurniawan, S.Sos	
6.	19/9/17	Bab 2	ACC  (Alm) Amin Taufiq Kurniawan, S.Sos	
7.	28/9/17	<del>ACC</del> Bab 3 dan 4	ACC  (Alm) Amin Taufiq Kurniawan, S.Sos	
8.	7/1/18	Bab 1 kerangka fikir	Melanjutkan Simulasi Poli Amir Pujit	
9.	31/1/18	Bab 2 Koesioner	Bab II acc. Lampiran III	
10.	4/4/18	Bab 5	Revisi Bab III	

11.	14 Mei 2018	Bab .6	Revisi bab VI menuliskan sepuluh tahun pelon.	
12.	18 Mei 2018	Pdo 6.	Revisi bab VI Revisi Saran.	
13.	21 Mei 2018	Bab 6 saran	Revisi Daftar uji	
14.				

Revisi Draft Skripsi secara keseluruhan sudah disetujui dosen pembimbing pada hari Senin tanggal 21 Mei 2018 dan siap diproses untuk pengajuan ujian skripsi.

Semarang, 21 Mei 2018

Dosen Pembimbing,

  
Ana Tihandjungsil  
 NIP/NIK 196801051994032001