

PENGARUH *LEVERAGE*, LIKUIDITAS, DAN UKURAN PERUSAHAAN TERHADAP PROFITABILITAS PERUSAHAAN

(Studi Empiris Pada Perusahaan Manufaktur yang Terdaftar di Bursa Efek
Indonesia Tahun 2019–2024)



TUGAS AKHIR

Diajukan sebagai salah satu syarat untuk menyelesaikan Program Diploma IV
(Sarjana Terapan) pada Program Diploma IV (Sarjana Terapan) Sekolah Vokasi
Universitas Diponegoro

Disusun Oleh:

Raihan Muhammad Mumtaza

40011421650179

**PROGRAM STUDI SARJANA TERAPAN
AKUNTANSI PERPAJAKAN
DEPARTEMEN BISNIS DAN KEUANGAN
SEKOLAH VOKASI
UNIVERSITAS DIPONEGORO
SEMARANG
2026**

PERSETUJUAN TUGAS AKHIR

Nama Penyusun : Raihan Muhammad Mumtaza
Nomor Induk Mahasiswa : 40011421650179
Fakultas : Sekolah Vokasi
Program Studi : Akuntansi Perpajakan
Judul Tugas Akhir : **PENGARUH *LEVERAGE*, LIKUIDITAS,
DAN UKURAN PERUSAHAAN TERHADAP
PROFITABILITAS PERUSAHAAN**
(Studi Empiris Pada Perusahaan Manufaktur yang
Terdaftar di Bursa Efek Indonesia Tahun 2019–2024)

Semarang, 4 Mei 2026

Dosen Pembimbing



Alfitia Rakhmayani, S.E., M.Ak.




NIP. 199209302020122017

PENGESAHAN KELULUSAN UJIAN

Nama Penyusun : Raihan Muhammad Mumtaza
Nomor Induk Mahasiswa : 40011421650179
Fakultas : Sekolah Vokasi
Program Studi : Akuntansi Perpajakan
Judul Tugas Akhir : **PENGARUH *LEVERAGE*, LIKUIDITAS,
DAN UKURAN PERUSAHAAN TERHADAP
PROFITABILITAS PERUSAHAAN**
(Studi Empiris Pada Perusahaan Manufaktur yang
Terdaftar di Bursa Efek Indonesia Tahun 2019–2024)

Telah dinyatakan lulus ujian pada tanggal 19 Juni 2026

Tim Penguji

1. Alfita Rakhmayani, S.E., M.Ak.  (.....)
2. Deddy Sulestiyono, S.E., S.T, MM.  (.....)
3. Fairuz Leria Puspita Hapsari, M.Ak.  (.....)

PERNYATAAN ORISINALITAS TUGAS AKHIR

Yang bertanda tangan di bawah ini saya, Raihan Muhammad Mumtaza, menyatakan bahwa tugas akhir/skripsi dengan judul: **Pengaruh *Leverage*, Likuiditas, dan Ukuran Perusahaan Terhadap Profitabilitas Perusahaan (Studi Empiris Pada Perusahaan Manufaktur Yang Terdaftar di Bursa Efek Indonesia Tahun 2019–2024)**, yang disusun untuk melengkapi persyaratan menjadi Sarjana Terapan Akuntansi Perpajakan Sekolah Vokasi Universitas Diponegoro adalah hasil tulisan saya sendiri.

Dengan ini saya menyatakan dengan sesungguhnya bahwa dalam tugas akhir ini tidak terdapat keseluruhan atau sebagian tulisan orang lain yang saya ambil dengan cara menyalin atau meniru dalam bentuk rangkaian kalimat atau simbol yang menunjukkan gagasan atau pendapat atau pemikiran dari penulis lain, yang saya akui seolah-olah sebagai tulisan saya sendiri, dan/atau tidak terdapat bagian atau keseluruhan tulisan yang saya salin, tiru, atau yang saya ambil dari tulisan orang lain tanpa memberikan pengakuan penulis aslinya.

Apabila saya melakukan tindakan yang bertentangan dengan hal tersebut di atas, baik disengaja maupun tidak, dengan ini saya menyatakan menarik tugas akhir yang saya ajukan sebagai hasil tulisan saya sendiri ini. Bila kemudian terbukti bahwa saya melakukan tindakan menyalin atau meniru tulisan orang lain seolah-olah hasil pemikiran saya sendiri, berarti gelar dan ijazah yang telah diberikan oleh universitas batal saya terima.

Semarang, 4 Mei 2026

Yang membuat pernyataan



Raihan Muhammad Mumtaza
NIM. 40011421650179

ABSTRAK

Penelitian ini bertujuan untuk mendapatkan bukti empiris terkait pengaruh *leverage*, likuiditas, ukuran perusahaan terhadap profitabilitas perusahaan. Penelitian ini menggunakan variabel *leverage* yang diukur dengan rasio DER (*debt to equity ratio*), likuiditas diukur dengan CR (*current ratio*), UP (ukuran perusahaan), dan profitabilitas diukur dengan ROA (*return on assets*). Populasi penelitian ini menggunakan sampel perusahaan manufaktur yang terdaftar di Bursa Efek Indonesia periode 2019-2024, dengan menggunakan *purposive sampling*. Sampel penelitian diperoleh sebanyak 204 perusahaan yang diperoleh melalui Bursa Efek Indonesia. Analisis regresi linier berganda digunakan untuk pengujian hipotesis dengan menggunakan software SPSS v.26 sebagai alat analisis. Hasil uji yang telah dilakukan menghasilkan *leverage* berpengaruh negatif terhadap profitabilitas, sedangkan likuiditas dan ukuran perusahaan tidak berpengaruh terhadap profitabilitas.

Kata kunci: *leverage*, likuiditas, ukuran perusahaan, profitabilitas.

ABSTRACT

This study aims to obtain empirical evidence regarding the influence of leverage, liquidity, and company size on company profitability. This study uses leverage as a variable, measured by the debt-to-equity ratio (DER), liquidity as a variable, and company size as a variable. Profitability is measured by return on assets (ROA). The population of this study uses a sample of manufacturing companies listed on the Indonesia Stock Exchange for the period 2019-2024, using purposive sampling. The research sample was obtained from 204 companies obtained through the Indonesia Stock Exchange. Multiple linear regression analysis was used to test the hypothesis using SPSS v.26 software as an analytical tool. The results of the test showed that leverage has a negative effect on profitability, while liquidity and company size have no effect on profitability.

Keywords: *leverage, likuiditas, firm size, profitabilitas.*

KATA PENGANTAR

Segala puji dan Syukur saya panjatkan ke hadirat Allah SWT atas limpahan Rahmat dan hidayah-Nya sehingga saya dapat menyelesaikan tugas akhir/skripsi ini yang berjudul: **Pengaruh *Leverage*, Likuiditas, dan Ukuran Perusahaan Terhadap Profitabilitas Perusahaan (Studi Empiris Pada Perusahaan Manufaktur Yang Terdaftar di Bursa Efek Indonesia Tahun 2019–2024)**, disusun sebagai salah satu syarat untuk mendapat gelar Sarjana Terapan Akuntansi Perpajakan di Fakultas Sekolah Vokasi Universitas Diponegoro.

Selama proses penyusunan skripsi ini, penulis menghadapi berbagai macam tantangan dan rintangan. Tetapi, berkat bimbingan, dukungan, dan doa dari berbagai pihak, skripsi ini dapat terselesaikan dengan baik. Dalam kesempatan ini, rasa hormat dan kerendahan hati penulis mengucapkan terimakasih kepada:

1. Prof. Suharmono, S.E., M.Si. selaku Rektor Universitas Diponegoro.
2. Prof. Dr. Ir. Budiyo, M.Si. selaku Dekan Sekolah Vokasi Universitas Diponegoro.
3. Apip, S.E., M.Si. selaku Ketua Program Studi D4 Akuntansi Perpajakan Fakultas Sekolah Vokasi Universitas Diponegoro.
4. Alfita Rakhmayani, S.E., M.Ak. selaku Dosen Pembimbing yang telah meluangkan waktunya untuk membimbing dan memberi arahan kepada penulis selama penyusunan skripsi berlangsung.
5. Alfita Rakhmayani, S.E., M.Ak. selaku Dosen Wali yang memberikan dukungan selama proses skripsi berlangsung hingga selesai.

6. Seluruh dosen dan segenap staff Program Studi D4 Akuntansi Perpajakan Universitas Diponegoro yang telah memberikan ilmu dan bantuan yang bermanfaat.
7. Bapak dan Ibu selaku orang tua penulis yang luar biasa dalam memberikan banyak dukungan baik dari doa, pengorbanan dalam bentuk apapun sehingga penulis dapat menyelesaikan tugas akhir dengan baik. Bapak ibu penulis menjadi satu alasan untuk segera menyelesaikan tugas akhir ini.
8. Kakak dan adek penulis serta keluarga besar penulis yang selalu memberi dukungan dan doa kepada penulis.
9. Sahabat-sahabat baik dari Kelas C yang memberikan dukungan selama penyusunan.
10. Semua pihak yang selalu membantu dalam penyusunan skripsi ini dan penulis tidak bisa menuliskan satu persatu.

Penulis sangat menyadari tugas akhir ini masih jauh dari kata sempurna. Oleh karena itu, kritik dan saran yang dapat membangun diharapkan demi dapat memperbaiki pada masa mendatang. Semoga tugas akhir ini dapat memberikan manfaat bagi pembaca dan dapat menjadi referensi untuk penelitian selanjutnya.

Semarang, 4 Mei 2026
Yang membuat pernyataan



Raihan Muhammad Mumtaza
NIM. 40011421650179

DAFTAR ISI

HALAMAN JUDUL	i
PERSETUJUAN TUGAS AKHIR.....	ii
PENGESAHAN KELULUSAN UJIAN	iii
PERNYATAAN ORISINALITAS TUGAS AKHIR.....	iv
ABSTRAK	v
<i>ABSTRACT</i>	vi
KATA PENGANTAR.....	vii
DAFTAR ISI	ix
DAFTAR TABEL	xii
DAFTAR GAMBAR	xiii
DAFTAR LAMPIRAN	xiv
BAB I PENDAHULUAN	1
1.1 Latar Belakang Masalah	1
1.2 Rumusan Masalah.....	6
1.3 Tujuan dan Kegunaan Penelitian	7
1.3.1 Tujuan Penelitian	7
1.3.2 Manfaat Penelitian	7
1.4 Sistematika Penulisan	8
BAB II TINJAUAN PUSTAKA	9
2.1 Landasan Teori	9
2.1.1 Teori Agensi.....	9
2.1.2 Profitabilitas	10
2.1.3 <i>Leverage</i>	11
2.1.4 Likuiditas.....	12
2.1.5 Ukuran Perusahaan.....	13
2.2 Penelitian Terdahulu	13
2.3 Kerangka Pemikiran	16
2.4 Hipotesis	17

2.4.1 Pengaruh <i>Leverage</i> Terhadap Profitabilitas	17
2.4.2 Pengaruh Likuiditas Terhadap Profitabilitas	19
2.4.3 Pengaruh Ukuran Perusahaan Terhadap Profitabilitas	20
BAB III METODE PENELITIAN	24
3.1 Populasi dan Sampel.....	24
3.1.1 Populasi.....	24
3.1.2 Sampel.....	24
3.2 Definisi Operasional Variabel	25
3.1.1 Variabel Independen (Variabel Bebas)	25
3.1.2 Variabel Dependen (Variabel Terikat).....	27
3.2 Populasi dan Sampel.....	27
3.2.1 Populasi.....	27
3.2.2 Sampel.....	28
3.3 Jenis dan Sumber Data.....	28
3.3.1 Jenis Data	28
3.3.2 Sumber Data.....	29
3.4 Metode Pengumpulan Data.....	29
3.4.1 Dokumentasi	29
3.4.2 Studi Kepustakaan.....	29
3.5 Teknik Analisis Data	30
3.5.1 Analisis Statistik Deskriptif	30
3.5.2 Uji Asumsi Klasik.....	30
3.5.2.4 Uji Heterokedastisitas.....	32
3.5.3 Pengujian Hipotesis.....	32
BAB IV HASIL DAN PEMBAHASAN.....	36
4.1 Gambaran Umum.....	36
4.2 Analisis Data.....	37
4.2.1 Analisis Statistik Deskriptif	37
4.2.2 Uji Asumsi Klasik.....	39
4.3.2 Uji Hipotesis	43
4.4 Interpretasi Hasil.....	48

4.4.1 Pengaruh <i>Leverage</i> Terhadap Profitabilitas Perusahaan	48
4.4.2 Pengaruh Likuiditas Terhadap Profitabilitas Perusahaan.....	50
4.4.3 Pengaruh Ukuran Perusahaan Terhadap Profitabilitas Perusahaan.....	53
BAB V PENUTUP	56
5.1 Kesimpulan	56
5.2 Keterbatasan dan Saran.....	57
5.2.1 Keterbatasan	57
5.2.2 Saran	57
DAFTAR PUSTAKA.....	59
LAMPIRAN – LAMPIRAN	63

DAFTAR TABEL

Tabel 1.1 Grafik Rata-Rata ROA Tahun 2019- 2024.....	2
Tabel 2.1 Penelitian Terdahulu.....	14
Tabel 4.1 Prosedur Pemilihan Sampel	36
Tabel 4.2 Analisis Statistik Deskriptif.....	37
Tabel 4.3 Uji Normalitas (Sebelum menghilangkan data outlier).....	39
Tabel 4.4 Uji Normalitas (Setelah menghilangkan data outlier).....	40
Tabel 4.5 Uji Multikolinieritas	40
Tabel 4.6 Uji Autokorelasi (Sebelum Transformasi Metode Cochran-Orcutt)	41
Tabel 4.7 Uji Autokorelasi (Sesudah Transformasi Metode Cochran-Orcutt).....	42
Tabel 4.8 Analisis Regresi Berganda	44
Tabel 4.9 Uji Statistik F	45
Tabel 4.10 Koefisien Determinasi (R ²).....	46
Tabel 4.11 Uji Statistik T	46
Tabel 4.12 Hasil Uji Hipotesis	47

DAFTAR GAMBAR

Gambar 2.1 Kerangka Pemikiran.....	17
Gambar 4.1 Scatterplot.....	43

DAFTAR LAMPIRAN

Lampiran 1 Daftar Populasi Perusahaan	64
Lampiran 2 Data Laporan Keuangan dan Perhitungan	68
Lampiran 3 Output SPSS.....	101
Lampiran 4 Data Outlier dan Uji Normalitas	105