

PENGARUH KINERJA KEUANGAN TERHADAP HARGA SAHAM

**(Pada Perusahaan Sektor *Basic Materials* yang Terdaftar di Bursa Efek
Indonesia Tahun 2020-2024)**



TUGAS AKHIR

Diajukan sebagai salah satu syarat untuk menyelesaikan Program Sarjana Terapan
pada Program Sarjana Terapan Sekolah Vokasi Universitas Diponegoro

Disusun oleh :

Shabirah Ghina Izzati

40011422650259

**PROGRAM STUDI SARJANA TERAPAN
AKUNTANSI PERPAJAKAN
DEPARTEMEN BISNIS DAN KEUANGAN
SEKOLAH VOKASI
UNIVERSITAS DIPONEGORO
SEMARANG**


2026

PERSETUJUAN TUGAS AKHIR

Nama Penyusun : Shabirah Ghina Izzati
Nomor Induk Mahasiswa : 40011422650259
Fakultas : Sekolah Vokasi
Program Studi : Akuntansi Perpajakan
Judul Tugas Akhir : PENGARUH KINERJA KEUANGAN
TERHADAP HARGA SAHAM (Pada
Perusahaan Sektor *Basic Materials* yang
Terdaftar di Bursa Efek Indonesia Tahun
2020 – 2024)

Semarang, 15 Juni 2026

Dosen Pembimbing



Maya Aresteria, S.E., M.Si., Ak.

NIP. 198707122019032013


PERSETUJUAN KELULUSAN UJIAN

Nama Penyusun : Shabirah Ghina Izzati
Nomor Induk Mahasiswa : 40011422650259
Fakultas : Sekolah Vokasi
Program Studi : Akuntansi Perpajakan
Judul Tugas Akhir : PENGARUH KINERJA KEUANGAN
TERHADAP HARGA SAHAM (Pada
Perusahaan Sektor *Basic Materials* yang
Terdaftar di Bursa Efek Indonesia Tahun
2020 – 2024)


Telah dinyatakan lulus ujian pada tanggal 26 Juni 2026

Tim Penguji


1. Maya Aresteria, S.E., M.Si., Ak.

(..........)

2. Dian Kusuma Wardhani, S.A., M.A.

(..........)

3. Sitti Noor Aini Hidayah, S.S.T., M.Acc.

(..........)


PERNYATAAN ORISINALITAS TUGAS AKHIR

Yang bertanda tangan di bawah ini saya, Shabirah Ghina Izzati, menyatakan bahwa tugas akhir dengan judul: Pengaruh Rasio Keuangan Terhadap Harga Saham (Pada Perusahaan Sektor *Basic Materials* yang Terdaftar di Bursa Efek Indonesia Tahun 2020 – 2024) yang disusun untuk melengkapi persyaratan menjadi Sarjana Terapan pada Program Studi Sarjana Terapan Akuntansi Perpajakan Sekolah Vokasi Universitas Diponegoro adalah hasil tulisan saya sendiri.

Dengan ini saya menyatakan dengan sesungguhnya bahwa dalam tugas akhir ini tidak terdapat keseluruhan atau sebagian tulisan orang lain yang saya ambil dengan cara menyalin atau meniru dalam bentuk rangkaian kalimat atau simbol yang menunjukkan gagasan atau pendapat atau pemikiran dari penulis lain, yang saya akui seolah-olah sebagai tulisan saya sendiri, dan/atau tidak terdapat bagian atau keseluruhan tulisan yang saya salin, tiru, atau yang saya ambil dari tulisan orang lain tanpa memberikan pengakuan penulis aslinya.

Apabila saya melakukan tindakan yang bertentangan dengan hal tersebut di atas, baik disengaja maupun tidak, dengan ini saya menyatakan menarik tugas akhir yang saya ajukan sebagai hasil tulisan saya sendiri ini. Bila kemudian terbukti bahwa saya melakukan tindakan menyalin atau meniru tulisan orang lain seolah-olah hasil pemikiran saya sendiri, berarti gelar dan ijazah yang telah diberikan oleh universitas batal saya terima.

Semarang, 15 Juni 2026
Yang membuat pernyataan



Shabirah Ghina Izzati
NIM. 40011422650259

ABSTRAK

Penelitian ini bertujuan untuk menganalisis pengaruh *Return on Assets* (ROA), *Current Ratio* (CR), dan *Debt to Equity Ratio* (DER) terhadap harga saham pada perusahaan sektor *Basic Materials* yang terdaftar di Bursa Efek Indonesia (BEI) periode 2020–2024. Penelitian ini menggunakan pendekatan kuantitatif dengan data sekunder yang diperoleh dari laporan keuangan perusahaan yang dipublikasikan oleh BEI dan data harga saham yang diperoleh dari Bloomberg. Teknik pengambilan sampel menggunakan purposive sampling sehingga diperoleh 59 perusahaan dengan total 295 observasi. Setelah dilakukan eliminasi outlier, jumlah observasi yang digunakan dalam penelitian menjadi 67 observasi. Metode analisis yang digunakan meliputi analisis statistik deskriptif, uji asumsi klasik, analisis regresi linear berganda, uji t, uji F, dan koefisien determinasi (R^2) dengan bantuan program SPSS Statistics.

Hasil penelitian menunjukkan bahwa *Return on Assets* (ROA), *Current Ratio* (CR), dan *Debt to Equity Ratio* (DER) secara parsial tidak berpengaruh signifikan terhadap harga saham. Selain itu, secara simultan ketiga variabel tersebut juga tidak berpengaruh signifikan terhadap harga saham perusahaan sektor *Basic Materials* yang terdaftar di Bursa Efek Indonesia periode 2020–2024.

Kata Kunci: *Return on Assets*, *Current Ratio*, *Debt to Equity Ratio*, Harga Saham, *Basic Materials*.

ABSTRACT

This study aims to analyze the effect of Return on Assets (ROA), Current Ratio (CR), and Debt to Equity Ratio (DER) on stock prices of Basic Materials sector companies listed on the Indonesia Stock Exchange (IDX) during the period 2020–2024. This study employs a quantitative approach using secondary data obtained from companies' financial statements published by the IDX and stock price data obtained from Bloomberg. The sampling technique used was purposive sampling, resulting in 59 companies with a total of 295 observations. After outlier elimination, 67 observations were used in the final analysis. The data were analyzed using descriptive statistical analysis, classical assumption tests, multiple linear regression analysis, t-test, F-test, and coefficient of determination (R^2) with the assistance of SPSS Statistics.

The results indicate that Return on Assets (ROA), Current Ratio (CR), and Debt to Equity Ratio (DER) do not have a significant partial effect on stock prices. Furthermore, these three variables simultaneously do not have a significant effect on the stock prices of Basic Materials sector companies listed on the Indonesia Stock Exchange during the period 2020–2024.

Keywords: Return on Assets, Current Ratio, Debt to Equity Ratio, Stock Price, Basic Materials.

KATA PENGANTAR

Puji Syukur penulis panjatkan kehadiran Allah SWT atas segala Rahmat, hidayah dan karunia-Nya sehingga penulis dapat menyelesaikan skripsi yang berjudul “Pengaruh Rasio Keuangan Terhadap Harga Saham (Pada Sektor *Basic Materials* yang Terdaftar di Bursa Efek Indonesia Tahun 2020 – 2024”. Shalawat serta salam senantiasa tercurah kepada Nabi Muhammad SAW yang telah membawa umat manusia dari zaman kegelapan menuju zaman yang penuh ilmu pengetahuan seperti saat ini.

Skripsi ini disusun sebagai salah satu syarat untuk memperoleh gelar Sarjana Terapan pada Program Studi Akuntansi Perpajakan Sekolah Vokasi Universitas Diponegoro. Dalam proses penyusunan skripsi ini, penulis memperoleh banyak bantuan, dukungan, dan bimbingan dari berbagai pihak. Oleh karena itu, melalui tulisan ini penulis ingin menyampaikan terima kasih kepada :

1. Prof. Dr. Suharnomo, S.E., M.Si., selaku Rektor Universitas Diponegoro.
2. Prof Dr. Ir. Budiyo, M.Si., selaku Dekan Sekolah Vokasi Universitas Diponegoro.
3. Bapak Apip, S.E., M.Si., selaku Ketua Program Studi Akuntansi Perpajakan Universitas Diponegoro
4. Ibu Maya Aresteria, S.E., M.Si., Ak., selaku Dosen Pembimbing tugas akhir yang telah meluangkan waktu, memberikan arahan, bimbingan, masukan, serta motivasi kepada penulis selama proses penyusunan tugas akhir ini sehingga dapat terselesaikan dengan baik.
5. Bapak dan Ibu Dosen serta seluruh staf Program Studi Akuntansi Perpajakan yang telah memberikan ilmu, bantuan, dan dukungan selama proses perkuliahan hingga penyusunan skripsi.
6. Kedua orang tua tercinta yaitu Umi dan Abi. Terima kasih atas seluruh dukungan baik secara moril dan materil, doa yang tidak pernah putus, serta semangat dan pengorbanan yang tidak ternilai diberikan dalam setiap proses kehidupan penulis. Penulis tidak akan bisa samapai di titik ini jika tidak ada

dukungan dari Umi dan Abi, maka hiduplah lebih lama agar bisa menyaksikan Mba Bira, Iqa dan Ara mencapai mimpi kami dan membahagiakan kalian berdua.

7. Kedua adik tercinta yaitu Iqa dan Ara. Terima kasih atas doa, dukungan, dan keceriaan yang selalu diberikan kepada penulis. Kehadiran kalian menjadi salah satu motivasi dan semangat bagi penulis dalam menyelesaikan perkuliahan dan menjadi sosok kakak yang dapat memberikan contoh yang baik, dapat dibanggakan dan diandalkan.
8. Tante – tante tersayang yaitu Bunda Ami, Ibu Ila dan Mama Lia yang senantiasa memberikan nasihat, perhatian, serta dukungan kepada penulis. Terima kasih atas segala kebaikan yang senantiasa mengiringi setiap langkah penulis.
9. Aliyyanissa Laiqa Wita, sahabat penulis yang selalu hadir dalam suka maupun duka. Terima kasih atas segala dukungan, perhatian, dan semangat yang tidak pernah berhenti diberikan. Terima kasih telah menemani setiap proses, menjadi pendengar dan pemberi saran yang baik. Mari kita terus lanjutkan perjalanan persahabatan kita ini, semoga tidak ada alasan apapun untuk kita mengakhiri persahabatan kita yang telah terjalin ini.
10. Hamba Allah (Amel, Mba Yaya, dan Hani), yang telah menjadi bagian dari perjalanan penulis sejak masa kanak-kanak. Terima kasih atas kebersamaan, dukungan, dan doa yang telah diberikan. Terima kasih telah tumbuh bersama, berbagi tawa, keluh kesah, serta saling mendukung dalam setiap proses kehidupan.
11. Abangate yang terdiri dari Laiqa, Kaila, Bunga, Acin, Afifah, Tahsya, Manda, Syira dan Anggi. Terima kasih telah menjadi bagian dari perjalanan penulis sejak masa SMP. Terima kasih atas canda tawa, perhatian dan momen – momen yang telah dilalui bersama. Kehadiran kalian memberikan warna dalam kehidupan penulis.
12. Monokurobo (Syifa, Ghazza, Zura, Angelle, Faza, dan Zidan), yang telah menemani perjalanan penulis selama masa perkuliahan. Terima kasih telah menjadi tempat bertukar pikiran dan saling menguatkan dalam menghadapi

berbagai tantangan selama perkuliahan. Terima kasih atas beribu canda, tawa dan pengalaman yang telah diberikan. Banyak kenangan dan Pelajaran berharga yang penulis peroleh bersama kalian.

13. Teman – teman kos penulis terkhusus Ines, Aura dan Jala. Terima kasih atas kebaikan, canda dan tawa yang membuat suasana kos terasa lebih hangat. Terima kasih telah menjadikan rumah sementara yang kita tempati selama masa kuliah dengan penuh suka cita, kebahagiaan, kepedulian dengan satu sama lain, dan kehangatan. Semoga semua rencana, harapan dan impian yang ingin kalian capai dapat tercapai satu persatu.
14. Bedeka *batch* 3 (Kak Yasmin, Kak Elsa, Kak Stephen dan Puput) , teman – teman seperjuangan dalam organisasi VTC B *batch* 3. Terima kasih atas pengalaman, pembelajaran, dan kesempatan untuk bertumbuh bersama. Berbagai cerita, tantangan, dan moment yang telah dilalui menjadi kenangan dan pembelajaran berharga bagi penulis.
15. Bedeka *batch* 4 (Nadea, Geona, Reta, Meinda, Lodo dan Dwiky). Terima kasih telah membersamai perjalanan penulis selama berorganisasi di VTC *batch* 4. Terima kasih atas kerja sama, semangat, serta kontribusi yang telah diberikan selama menjalankan berbagai program dan kegiatan bersama. Menjadi bagian dari perjalanan kalian merupakan pengalaman yang sangat berkesan.
16. Keiza, Febi, Ita, Fesilia teman – teman SMA penulis yang telah memberi warna selama masa sekolah dengan berbagai cerita dan kenangan. Walaupun waktu dan kesibukan membuat kita jarang berkomunikasi, kenangan yang telah tercipta akan selalu menjadi bagian yang berharga dalam perjalanan penulis.
17. Sekar, teman kuliah sekaligus teman seperjuangan dalam menyelesaikan skripsi. Terima kasih telah menemani berbagai proses, berbagi cerita, bertukar pikiran, dan saling menguatkan selama masa perkuliahan hingga penyusunan skripsi ini.
18. Kak Adven dan Kak Gadis, terima kasih telah menjadi rekan kerja yang baik bagi penulis. Terima kasih atas perhatian, pengertian, serta pengalaman dan

pembelajaran yang diberikan kepada penulis. Setiap perhatian, cerita dan kebersamaan yang tercipta menjadi kenangan berharga yang akan selalu penulis ingat.

19. Seluruh pihak yang mungkin tidak tercantum namanya dalam tulisan ini, namun pernah menjadi bagian dari perjalanan penulis. Terima kasih atas setiap bentuk kebaikan yang diberikan, pelajaran, dan pengalaman yang telah diberikan. Terima kasih karena telah menjadi bagian dari cerita yang mengantarkan penulis hingga menyelesaikan skripsi ini.
20. Terakhir, untuk diri sendiri. Terima kasih telah bertahan, berproses, dan terus melangkah hingga sampai pada titik ini. Terima kasih karena tidak menyerah di tengah berbagai tantangan dan keraguan yang hadir selama perjalanan perkuliahan. Terima kasih telah menyelesaikan apa yang pernah dimulai dan membuktikan bahwa proses yang panjang ini tidak dijalani dengan sia – sia. Semoga pencapaian ini menjadi pengingat bahwa segala sesuatu yang diperjuangkan dengan sungguh – sungguh akan menemukan jalannya menuju hasil yang terbaik.

Namun penulis menyadari bahwa tugas akhir ini masi memiliki keterbatasan dan jauh dari sempurna. Kritik dan saran yang membangun sangat diharapkan untuk penyempurnaan penelitian di masa mendatang. Semoga tugas akhir ini dapat memberikan manfaat bagi pembaca serta berkontribusi pada pengembangan ilmu pengetahuan.

DAFTAR ISI

| | |
|--|-------------|
| PERSETUJUAN TUGAS AKHIR..... | i |
| PERSETUJUAN KELULUSAN UJIAN..... | ii |
| PERNYATAAN ORISINALITAS TUGAS AKHIR..... | iii |
| ABSTRAK | iv |
| ABSTRACT | v |
| KATA PENGANTAR..... | vi |
| DAFTAR ISI..... | x |
| DAFTAR TABEL | xiii |
| DAFTAR GAMBAR | xiv |
| DAFTAR LAMPIRAN | xv |
| BAB I PENDAHULUAN..... | 1 |
| 1.1 Latar Belakang..... | 1 |
| 1.2 Rumusan Masalah | 9 |
| 1.3 Tujuan Penelitian..... | 9 |
| 1.4 Sistematika Penulisan..... | 11 |
| BAB II TINJAUAN PUSTAKA | 12 |
| 2.1 Landasan Teori dan Penelitian Terdahulu..... | 12 |
| 2.1.1 Teori Analisis Fundamental (<i>Fundamental Analysis Theory</i>)..... | 12 |
| 2.1.2 Harga Saham..... | 13 |
| 2.1.3 Kinerja Keuangan | 15 |
| 2.1.4 Rasio Keuangan | 17 |
| 2.1.5 <i>Return on Asset</i> | 19 |
| 2.1.6 <i>Debt to Equity Ratio</i> | 20 |
| 2.1.7 <i>Current Ratio</i> | 22 |
| 2.2 Penelitian Terdahulu | 23 |
| 2.3 Kerangka Penelitian..... | 25 |
| 2.4 Hipotesis..... | 26 |
| 2.4.1 Pengaruh ROA terhadap Harga Saham..... | 26 |
| 2.4.2 Pengaruh DER terhadap Harga Saham | 27 |
| 2.4.3 Pengaruh CR terhadap Harga Saham..... | 27 |
| BAB III METODE PENELITIAN | 31 |

| | |
|---|-----------|
| 3.1 Definisi Operasional Variabel..... | 31 |
| 3.1.1 Variabel Independen / Variabel Bebas | 31 |
| 3.1.2 Variabel Dependen / Variabel Terikat | 34 |
| 3.2 Populasi dan Sampel..... | 35 |
| 3.2.1 Populasi..... | 35 |
| 3.2.2 Sampel..... | 35 |
| 3.3 Jenis dan Sumber Data | 36 |
| 3.4 Metode Pengumpulan Data | 37 |
| 3.5 Metode Analisis Data..... | 38 |
| 3.5.1 Analisis Statistik Deskriptif | 39 |
| 3.5.2 Uji Asumsi Klasik | 39 |
| 3.5.3 Analisis Regresi Linear Berganda..... | 41 |
| 3.5.4 Uji T | 42 |
| 3.5.5 Uji F | 42 |
| 3.5.6 Koefisien Determinasi (R^2) | 43 |
| BAB IV HASIL DAN PEMBAHASAN..... | 45 |
| 4.1 Deskripsi Objek Penelitian | 45 |
| 4.2 Analisis Data..... | 46 |
| 4.2.1 Uji Statistik Deskriptif..... | 46 |
| 4.2.2 Uji Asumsi Klasik..... | 48 |
| 4.3 Uji Hipotesis..... | 53 |
| 4.3.1 Uji Regresi Linear Berganda | 53 |
| 4.3.2 Uji Koefisien Determinasi R^2 | 56 |
| 4.3.3 Uji Kelayakan Model F..... | 57 |
| 4.3.4 Uji Hipotesis T..... | 58 |
| 4.4 Interpretasi Hasil | 62 |
| 4.4.1 <i>Return on Assets</i> (ROA) Berpengaruh terhadap Harga Saham | 62 |
| 4.4.2 <i>Current Ratio</i> (CR) Berpengaruh terhadap Harga Saham | 64 |
| 4.4.3 <i>Debt to Equity Ratio</i> (DER) Berpengaruh terhadap Harga Saham..... | 65 |
| BAB V PENUTUP | 67 |
| 5.1 Kesimpulan..... | 67 |
| 5.2 Keterbatasan | 68 |

| | |
|----------------------------|-----------|
| 5.3 Saran..... | 69 |
| DAFTAR PUSTAKA..... | 71 |
| LAMPIRAN..... | 75 |

DAFTAR TABEL

| | |
|---|----|
| Tabel 2. 1 Penelitian Terdahulu..... | 23 |
| Tabel 4. 1 Sampel Penelitian..... | 46 |
| Tabel 4. 2 Statistik Deskriptif..... | 47 |
| Tabel 4. 3 Uji Normalitas Kolmogorov Smirnov..... | 49 |
| Tabel 4. 4 Uji Multikolinearitas | 50 |
| Tabel 4. 5 Uji Heterokedastisitas Uji Glejser | 52 |
| Tabel 4. 6 Hasil Uji Autokorelasi Breusch-Godfrey | 53 |
| Tabel 4. 7 Hasil Analisis Regresi Linear Berganda..... | 54 |
| Tabel 4. 8 Uji Koefisien Determinasi R ² | 56 |
| Tabel 4. 9 Uji Kelayakan Model F | 57 |
| Tabel 4. 10 Uji Hipotesis T | 58 |
| Tabel 4. 11 Ringkasan Uji Hipotesis | 62 |

DAFTAR GAMBAR

| | |
|---------------------------------------|----|
| Gambar 2. 1 Kerangka Penelitian | 25 |
|---------------------------------------|----|

DAFTAR LAMPIRAN

| | |
|---|----|
| Lampiran 1 : Tabulasi Data | 75 |
| Lampiran 2 : Hasil Output Uji Menggunakan SPSS..... | 81 |