

**PENGARUH PROFITABILITAS, LIKUIDITAS,  
DAN *LEVERAGE* TERHADAP NILAI  
PERUSAHAAN**

(Studi Empiris Sektor Makanan dan Minuman yang Terdaftar di  
Bursa Efek Indonesia Periode 2021 – 2024)



**TUGAS AKHIR**

Diajukan sebagai salah satu syarat untuk menyelesaikan Program Diploma IV  
(Sarjana Terapan) pada Program Diploma IV Akuntansi Perpajakan (Sarjana  
Terapan) Sekolah Vokasi Universitas Diponegoro

Disusun Oleh :

**Nindi Rizki Arnanti**  
40011422650278

**PROGRAM STUDI SARJANA TERAPAN  
AKUNTANSI PERPAJAKAN  
DEPARTEMEN BISNIS DAN KEUANGAN  
SEKOLAH VOKASI  
UNIVERSITAS DIPONEGORO  
SEMARANG  
2026**

## PERSETUJUAN TUGAS AKHIR

Nama Penyusun : Nindi Rizki Arnanti  
Nomor Induk Mahasiswa : 40011422650278  
Fakultas : Sekolah Vokasi  
Program Studi : Akuntansi Perpajakan  
Judul Tugas Akhir : Pengaruh Profitabilitas, Likuiditas dan *Leverage*  
terhadap Nilai Perusahaan (Studi Empiris Sektor  
Makanan dan Minuman yang Terdaftar di Bursa Efek  
Indonesia Periode 2021 – 2024)

Semarang, 17 Juni 2026

Dosen Pembimbing



Maya Arsteria S.E., M.Si., Ak.


NIP.198707122019032013


## PENGESAHAN KELULUSAN UJIAN


Nama Penyusun : Nindi Rizki Arnanti  
Nomor Induk Mahasiswa : 40011422650278  
Fakultas : Sekolah Vokasi  
Program Studi : Akuntansi Perpajakan  
Judul Tugas Akhir : Pengaruh Profitabilitas, Likuiditas dan *Leverage*  
terhadap Nilai Perusahaan (Studi Empiris Sektor  
Makanan dan Minuman yang Terdaftar di Bursa Efek  
Indonesia Periode 2021 – 2024)

Telah dinyatakan lulus ujian pada tanggal 26 Juni 2026

Tim Penguji

1. Maya Aresteria, S.E., M.Si., Ak.   
(.....)

2. Deddy Sulestiyono, SE.,ST.,MM.   
(.....)

3. Siti Noor Aini Hidayah, S.S.T, M.Acc.   
(.....)

## PERNYATAAN ORISINALITAS TUGAS AKHIR

Yang bertanda tangan di bawah ini saya, Nindi Rizki Arnanti, menyatakan bahwa tugas akhir dengan judul: PENGARUH PROFITABILITAS, LIKUIDITAS, DAN *LEVERAGE* TERHADAP NILAI PERUSAHAAN (Studi Empiris pada Perusahaan Sektor Makanan dan Minuman yang terdadar di Bursa Efek Indonesia Periode 2021 – 2024) yang disusun untuk melengkapi persyaratan menjadi Sarjana Terapan pada Program Studi Sarjana Terapan Akuntansi Perpajakan Sekolah Vokasi Universitas Diponegoro adalah hasil tulisan saya sendiri.

Dengan ini saya menyatakan dengan sesungguhnya bahwa dalam tugas akhir ini tidak terdapat keseluruhan atau sebagian tulisan orang lain yang saya ambil dengan cara menyalin atau meniru dalam bentuk rangkaian kalimat atau simbol yang menunjukkan gagasan atau pendapat atau pemikiran dari penulis lain, yang saya akui seolah-olah sebagai tulisan saya sendiri, dan/atau tidak terdapat bagian atau keseluruhan tulisan yang saya salin, tiru, atau yang saya ambil dari tulisan orang lain tanpa memberikan pengakuan penulis aslinya.

Apabila saya melakukan tindakan yang bertentangan dengan hal tersebut di atas, baik disengaja maupun tidak, dengan ini saya menyatakan menarik tugas akhir yang saya ajukan sebagai hasil tulisan saya sendiri ini. Bila kemudian terbukti bahwa saya melakukan tindakan menyalin atau meniru tulisan orang lain seolah-olah hasil pemikiran saya sendiri, berarti gelar dan ijazah yang telah diberikan oleh universitas batal saya terima.

Semarang, 29 Mei 2026

Yang membuat pernyataan



Nindi Rizki Arnanti

NIM 40011422650278

## ABSTRAK

Investasi merupakan salah satu instrumen untuk memperoleh keuntungan finansial di masa mendatang. Umumnya, aktivitas investasi dilakukan dengan cara membeli saham atau surat berharga perusahaan dengan harapan memperoleh dividen maupun capital gain. Bagi perusahaan, investasi menjadi mekanisme penting dalam memperoleh pendanaan eksternal. Sektor makanan dan minuman termasuk salah satu sektor yang kerap menarik minat investor dalam berinvestasi. Penelitian ini bertujuan untuk mengkaji sejauh mana nilai perusahaan dipengaruhi oleh profitabilitas, likuiditas, serta leverage. Data penelitian bersumber dari perusahaan sektor makanan dan minuman yang tercatat di Bursa Efek Indonesia (BEI) periode 2021 hingga 2024. Pengambilan sampel dilakukan melalui pendekatan purposive sampling sehingga diperoleh 45 perusahaan sebagai sampel penelitian. Teknik analisis yang digunakan adalah regresi berganda berbantuan perangkat lunak SPSS versi 31. Temuan penelitian menunjukkan bahwa profitabilitas yang diproksikan melalui Return on Asset (ROA) dan likuiditas yang diproksikan melalui Current Ratio (CR) terbukti berpengaruh terhadap nilai perusahaan, sementara leverage yang diproksikan melalui Debt to Equity Ratio (DER) tidak terbukti berpengaruh secara parsial terhadap nilai perusahaan.

Kata kunci : Investasi, Profitabilitas, Return on Asset (ROA), Likuiditas, Current Ratio (CR), Leverage, Debt to Equity Ratio (DER), Nilai Perusahaan, Price to Book Value

## ***ABSTRACT***

*Investment is a mechanism used to generate financial returns in the future. Investment activities are generally carried out by purchasing company stocks or securities in anticipation of dividends and capital gains. For companies, investment is one approach to securing external funding. The food and beverage sector is among those that consistently draw investor interest. This study aims to examine how firm value is influenced by profitability, liquidity, and leverage. The study sample comprises food and beverage sector companies listed on the Indonesia Stock Exchange (IDX) from 2021 to 2024. Samples were selected through purposive sampling, yielding 45 companies. Multiple regression analysis using SPSS version 31 was employed as the analytical method. The results indicate that profitability, as proxied by Return on Assets (ROA), and liquidity, as proxied by the Current Ratio (CR), have a significant effect on firm value, whereas leverage, as proxied by the Debt-to-Equity Ratio (DER), does not have a significant partial effect on firm value.*

*Keywords: Investment, Profitability, Return on Assets (ROA), Liquidity, Current Ratio (CR), Leverage, Debt-to-Equity Ratio (DER), Firm Value, Price-to-Book Value*

## KATA PENGANTAR

Puji dan syukur penulis panjatkan kepada Allah Subhanahu Wa Ta'ala atas Ridho rahmat dan karunia yang telah diberikan sehingga penulis dapat menyelesaikan skripsi ini dengan lancar dan pada waktu penulisan skripsi ini bertujuan untuk memenuhi salah satu syarat dalam mencapai gelar sarjana terapan sekolah vokasi Universitas Diponegoro penulis menyadari bahwa kesalanya skripsi ini dengan lancar dan tidak ada kendala tidak lepas karena karunianya menulis juga ingin mengucapkan terima kasih kepada :

1. Prof. Dr. Suharnomo S.E., M.Si., selaku Rektor Universitas Diponegoro.
2. Prof. Dr. Ir. Budiono M.Si., selaku Dekan Fakultas sekolah vokasi Universitas Diponegoro.
3. Apip S.E., M.Si selaku Ketua Program Studi Diploma IV Akuntansi Perpajakan Universitas Diponegoro.
4. Maya Arestèria S.E., M.Si., Ak. selaku dosen pembimbingan yang telah memberikan bimbingan dalam pelaksanaan dan penyusunan skripsi.
5. Kedua orang tua penulis bapak Kusnan dan ibu Budi Aryati terima kasih atas semua dukungan, doa, motivasi, dan pengorbanan yang telah diberikan kepada penulis selama ini semoga bapak dan ibu selalu dalam lindungan Allah.

6. Kakak penulis Nanda Ardiansyah Yudha dan adik penulis Kusvita Dian Ariani yang selalu memberikan semangat, doa, dan motivasi kepada penulis selama proses penulisan skripsi ini.
7. Rasa ucapan terima kasih kepada penulis Nindi Rizki Arnanti yang telah berjuang dan semangat dalam menyusun skripsi ini hingga selesai.
8. Sahabat penulis Nadea Rosa, Ammara Khalisa, Lintang Kusuma yang telah menemani dari semester 1 hingga saat ini serta memberikan semangat dan dukungan penulis untuk menyusun skripsi ini.
9. Teman penulis Farhan Naufal, Iqtada Billah, Naufal Mukhlis yang telah memberi dukungan dalam menyusun skripsi ini.

Penulis berharap ucapan penulis dapat mewakili rasa terima kasih kepada seluruh pihak yang telah memberikan dukungan selama penulis menyusun skripsi. Penulis juga menyadari bahwa dalam penyusunan skripsi masih terdapat kekurangan dan keterbatasan. Oleh karena itu dengan rendah hati penulis ingin menyatakan bahwa penulis terbuka untuk mendengarkan kritik maupun saran yang membangun untuk menghasilkan karya yang lebih baik. Semoga penelitian ini bermanfaat serta dapat menambah wawasan pengetahuan bagi pembaca.

Semarang, 29 Mei 2026



Penulis

## DAFTAR ISI

PERSETUJUAN TUGAS AKHIR .....	i
PENGESAHAN KELULUSAN UJIAN.....	ii
PERNYATAAN ORISINALITAS TUGAS AKHIR.....	iii
ABSTRAK .....	iv
<i>ABSTRACT</i> .....	v
KATA PENGANTAR .....	vi
BAB I PENDAHULUAN.....	1
1.1 Latar Belakang .....	1
1.2 Rumusan Masalah .....	7
1.3 Tujuan dan Manfaat.....	7
1.3.1 Tujuan .....	7
1.3.2 Manfaat .....	8
1.4 Sistematika Penulisan.....	9
BAB II TINJAUAN PUSTAKA.....	11
2.1 Landasan Teori .....	11
2.1.1 Teori Sinyal ( <i>Signaling Theory</i> ) .....	11
2.1.2 Nilai Perusahaan .....	12
2.1.3 Profitabilitas.....	14
2.1.4 Likuiditas .....	16
2.1.5 <i>Leverage</i> .....	17
2.2 Penelitian Terdahulu.....	19
2.3 Kerangka Pemikiran .....	23
2.4 Hipotesis.....	24
2.4.1 Pengaruh Profitabilitas Terhadap Nilai Perusahaan Pada Sektor Makanan dan Minuman .....	24

2.4.2 Pengaruh Likuiditas Terhadap Nilai Perusahaan Pada Sektor Makanan dan Minuman.....	26
2.4.3 Pengaruh <i>Leverage</i> Terhadap Nilai Perusahaan Pada Sektor Makanan dan Minuman.....	28
BAB III METODE PENELITIAN.....	30
3.1 Definisi Operasional Variabel .....	30
3.1.1 Variabel Terikat ( <i>Dependent Variable</i> ) .....	30
3.1.2 Variabel Bebas ( <i>Independent Variable</i> ) .....	31
3.2 Populasi dan Sampel .....	33
3.2.1 Populasi.....	33
3.2.2 Sampel .....	33
3.3 Jenis dan Sumber Data .....	34
3.3.1 Jenis .....	34
3.3.2 Sumber Data .....	34
3.4 Teknik Pengumpulan Data .....	35
3.5 Teknik Analisis Data .....	35
3.5.1 Analisis Statistik Deskriptif.....	36
3.5.2 Uji Asumsi Klasik.....	36
3.5.3 Uji Hipotesis .....	39
BAB IV HASIL DAN PEMBAHASAN .....	42
4.1 Deskripsi Objek Penelitian .....	42
4.2 Statistika Deskriptif.....	43
4.3 Hasil Analisis Data .....	45
4.3.1 Uji Normalitas.....	45
4.3.2 Uji Multikolinearitas.....	47
4.3.3 Uji Heteroskedastisitas .....	48
4.3.4 Uji Autokorelasi.....	50
4.3.5 Analisis Regresi Linear Berganda .....	52
4.3.6 Koefisien Determinasi .....	53

4.3.7 Uji Signifikan Parameter Individual (Uji t) .....	55
4.4 Interpretasi Hasil dan Pembahasan.....	58
4.4.1 Pengaruh Profitabilitas terhadap Nilai Perusahaan.....	58
4.4.2 Pengaruh Likuiditas terhadap Nilai Perusahaan .....	60
4.4.3 Pengaruh <i>Leverage</i> terhadap Nilai Perusahaan .....	62
BAB V PENUTUP.....	65
5.1 Kesimpulan.....	65
5.2 Keterbatasan dan Saran .....	69
5.3 Implikasi .....	70
DAFTAR PUSTAKA .....	72

## DAFTAR TABEL

Tabel 2. 1. Penetitian Terdahulu .....	20
Tabel 3. 1. Uji Durbin Watson (DW).....	39
Tabel 4. 1. Hasil Eliminasi Sampel Penelitian.....	42
Tabel 4. 2. Hasil Uji Analisis Statistik Deskriptif.....	43
Tabel 4. 3. Hasil Uji Normalitas .....	45
Tabel 4. 4. Hasil Uji Multikolinearitas.....	47
Tabel 4. 5. Hasil Uji Heteroskedastisitas .....	49
Tabel 4. 6. Hasil Uji Autokorelasi .....	51
Tabel 4. 7. Hasil Uji Analisis Regresi Linear Berganda.....	52
Tabel 4. 8. Hasil Uji Koefisien Determinasi .....	54
Tabel 4. 9. Hasil Uji Signifikan Parameter Individual (uji t).....	56

## DAFTAR GAMBAR

Gambar 2. 1. Kerangka Penelitian .....	24
Gambar 4. 1. Uji Normal P-Plot.....	46
Gambar 4. 2. Uji Scaterrplot .....	50

## DAFTAR LAMPIRAN

Lampiran 1. Sampel Penelitian .....	75
Lampiran 2. Tabulasi Data.....	77
Lampiran 3. Hasil Analisis Statistik Deskriptif .....	82
Lampiran 4. Hasil Uji Normalitas.....	82
Lampiran 5. Hasil Uji Multikolinearitas .....	82
Lampiran 6. Hasil Uji Heteroskedastisitas.....	83
Lampiran 7. Hasil Uji Autokorelasi.....	83
Lampiran 8. Hasil Uji Analisis Regresi Linear Berganda.....	83
Lampiran 9. Hasil Uji Koefisien Determinasi.....	84
Lampiran 10. Hasil Uji Hipotesis .....	84