

**PENGARUH PROFITABILITAS,
LEVERAGE DAN *SALES GROWTH* TERHADAP
PENGHINDARAN PAJAK**

**(Studi Empiris pada Perusahaan sektor Industri Barang Konsumsi yang
Terdaftar di Bursa Efek Indonesia Tahun 2020-2023)**



TUGAS AKHIR

Diajukan sebagai salah satu syarat untuk menyelesaikan Program Diploma IV
(Sarjana Terapan) pada Program Diploma IV (Sarjana Terapan) Sekolah Vokasi
Universitas Diponegoro

Disusun oleh:

Muhammad Tsany Muhadzdzib

40011420650215

PROGRAM STUDI D-IV (SARJANA TERAPAN)

AKUNTANSI PERPAJAKAN

SEKOLAH VOKASI

UNIVERSITAS DIPONEGORO

SEMARANG

2024

PERSETUJUAN TUGAS AKHIR/SKRIPSI

Nama : Muhammad Tsany Muhadzdzib
Nomor Induk Mahasiswa : 40011420650215
Fakultas : Sekolah Vokasi
Program Studi : S.Tr. Akuntansi Perpajakan
Judul Tugas Akhir/Skripsi : **Pengaruh Profitabilitas, *Leverage* dan *Sales Growth* Terhadap Penghindaran Pajak (Studi Empiris pada Perusahaan Sektor Industri Barang Konsumsi yang Terdaftar di Bursa Efek Indonesia Tahun 2020-2023)**

Semarang, 20 Mei 2024
Dosen Pembimbing




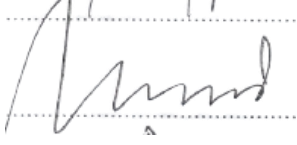

Alfita Rakhmayani S.E., M.Ak.
NIP. 199209302020122017

PENGESAHAN KELULUSAN

Nama : Muhammad Tsany Muhadzdzib
Nomor Induk Mahasiswa : 40011420650215
Fakultas : Sekolah Vokasi
Program Studi : S.Tr. Akuntansi Perpajakan
Judul Tugas Akhir/Skripsi : **Pengaruh Profitabilitas, *Leverage* dan *Sales Growth* Terhadap Penghindaran Pajak (Studi Empiris pada Perusahaan Sektor Industri Barang Konsumsi yang Terdaftar di Bursa Efek Indonesia Tahun 2020-2023)**

Telah dinyatakan **LULUS** pada tanggal 31 Mei 2024

Tim Penguji

1. Alfita Rakhmayani S.E., M.Ak.  (.....)
2. Drs. Dul Muid M.Si., Akt.  (.....)
3. Raden Roro Diana Atika Ghozali S.E., M.Ak.  (.....)

PERNYATAAN ORISINALITAS

Yang bertanda tangan dibawah ini saya, Muhammad Tsany Muhadzdizib, menyatakan bahwa tugas akhir/skripsi dengan judul: “**Pengaruh Profitabilitas, Leverage dan Sales Growth Terhadap Penghindaran Pajak (Studi Empiris pada Perusahaan Sektor Industri Barang Konsumsi yang Terdaftar di Bursa Efek Indonesia Tahun 2020-2023)**” yang disusun untuk melengkapi persyaratan menjadi Sarjana Terapan pada Program Diploma IV (SI Terapan) Akuntansi Perpajakan Sekolah Vokasi Universitas Diponegoro adalah hasil tulisan saya sendiri.

Dengan ini saya menyatakan dengan sesungguhnya bahwa dalam tugas akhir/skripsi ini tidak terdapat keseluruhan atau sebagian tulisan orang lain yang saya ambil dengan cara menyalin atau meniru dalam bentuk rangkaian kalimat atau symbol yang menunjukkan gagasan atau pendapat atau pemikiran dari penulis lain, yang saya akui seolah-olah sebagai tulisan saya sendiri, dan/atau tidak terdapat bagian atau keseluruhan tulisan yang saya salin, tiru, atau yang saya ambil dari tulisan orang lain tanpa memberikan pengakuan penulis aslinya.

Apabila saya melakukan tindakan yang bertentangan dengan hal di atas, baik disengaja maupun tidak, dengan ini saya menyatakan menarik tugas akhir/skripsi yang saya ajukan sebagai hasil tulisan saya sendiri. Bila kemudian terbukti bahwa saya melakukan tindakan menyalin atau meniru tulisan orang lain seolah-olah hasil pemikiran saya sendiri, berarti gelar dan ijazah yang telah diberikan oleh universitas batal saya terima.

Semarang, 18 Mei 2024

Yang Membuat Pernyataan



Muhammad Tsany Muhadzdizib
40011420650215

ABSTRACT

This study aims to obtain empirical evidence regarding the influence of independent variables on the dependent variable, The independent variables in this study are profitability, leverage and sales growth. Meanwhile, the dependent variable in this study is tax avoidance. The sample used in this study consists of 57 consumer goods industry sector companies listed on the Indonesia Stock Exchange from 2020 to 2023. The sampling technique used purposive sampling method and obtained 28 companies with a four-year period, resulting in a total sample of 112 data in this study. The data analysis method in this study use regression analysis with SPSS 26 application. The results of this research show that profitability, leverage and sales growth have no effect on tax avoidance.

Keywords : *Profitability, Leverage and Sales Growth*

ABSTRAK

Penelitian ini bertujuan untuk memperoleh bukti empiris mengenai adanya pengaruh variabel independen terhadap variabel dependen. Variabel independen pada penelitian ini adalah profitabilitas, *leverage* dan *sales growth*. Sedangkan variabel dependen pada penelitian ini adalah penghindaran pajak. Sampel yang digunakan dalam penelitian ini ialah sebanyak 57 perusahaan industri barang konsumsi yang terdaftar di Bursa Efek Indonesia pada tahun 2020 sampai dengan 2023. Teknik pengambilan sampel menggunakan metode *purposive sampling* dan didapat 28 perusahaan dengan periode empat tahun sehingga jumlah sampel adalah sebanyak 112 data dalam penelitian ini. Metode analisis data dalam penelitian ini menggunakan analisis regresi dengan aplikasi SPSS 26. Hasil dari penelitian ini menunjukkan bahwa profitabilitas, *leverage* dan *sales growth* tidak berpengaruh terhadap penghindaran pajak.

Kata Kunci : Profitabilitas, *Leverage* dan *Sales Growth*

KATA PENGANTAR

Segala puji dan syukur penulis panjatkan kehadirat Allah SWT yang telah memberikan rahmat dan karunia-nya kepada penulis, sehingga penulis dapat menyelesaikan tugas akhir/skripsi yang berjudul **“Pengaruh Profitabilitas, Leverage dan Sales Growth Terhadap Penghindaran Pajak (Studi Empiris pada Perusahaan Industri Sektor Barang Konsumsi yang Terdaftar di Bursa Efek Indonesia tahun 2020-2023)**

Tugas akhir/skripsi ini disusun guna memenuhi salah satu syarat untuk menyelesaikan Program Studi Akuntansi Perpajakan Diploma IV (Sarjana Terapan) Sekolah Vokasi Universitas Diponegoro Semarang. Dalam penulisan tugas akhir/skripsi ini, tak lepas dari bimbingan, arahan dan bantuan dari berbagai pihak sehingga penulis dapat menyelesaikan tugas akhir/skripsi dengan tepat waktu. Dalam kesempatan ini, penghargaan dan ucapan terima kasih penulis sampaikan pada :

1. Prof. Dr. Ir. Budiyono, M.Si. selaku Dekan Sekolah Vokasi Universitas Diponegoro Semarang.
2. Drs. Dul Muid, M.Si., Akt. selaku Ketua Program Studi Diploma IV Akuntansi Perpajakan Fakultas Sekolah Vokasi Universitas Diponegoro Semarang.
3. Alfita Rakhmayani, S.E., M.Ak. selaku Dosen Pembimbing yang telah meluangkan waktu guna memberikan bimbingan dan pengarahan dalam penyusunan skripsi/tugas akhir.

4. Andrian Budi Prasetyo, S.E., Akt., M.Si. selaku Dosen Wali yang telah senantiasa memberikan dukungan dan nasihat yang baik untuk kepentingan akademik.
5. Segenap Dosen Program Studi Akuntansi Perpajakan yang telah memberikan ilmunya kepada penulis.
6. Orang tua, Kakak dan Adik penulis yang telah memberikan dukungan, motivasi, semangat serta doa selama menjalankan studi dan proses penyusunan skripsi.
7. Teman-teman Kontrakan (Apip, Restu, Faiz, Iman) yang selalu memberikan doa, semangat motivasi dan dukungan selama menjalankan studi dan proses penyusunan skripsi.
8. Teman-teman kelas dan teman-teman Program Studi Akuntansi Perpajakan 2020 atas bantuan dan kerjasamanya.

Penulis sadar akan ketidaksempurnaan dalam tugas akhir/skripsi ini. Oleh karena itu, kritik dan saran yang membangun sangatlah diharapkan. Semoga tugas akhir/skripsi ini dapat bermanfaat dan menambah pengetahuan bagi para pembaca.

Semarang, 18 Mei 2024

Penulis



Muhammad Tsany Muhadzdzib
40011420650215

DAFTAR ISI

PERSETUJUAN TUGAS AKHIR/SKRIPSI	i
PENGESAHAN KELULUSAN	ii
PERNYATAAN ORISINALITAS.....	iii
<i>ABSTRACT</i>	iv
ABSTRAK	v
KATA PENGANTAR.....	vi
DAFTAR ISI	viii
DAFTAR TABEL.....	xii
DAFTAR GAMBAR	xiii
DAFTAR LAMPIRAN	xiv
BAB I PENDAHULUAN	1
1.1 Latar Belakang.....	1
1.2 Rumusan Masalah	6
1.3 Tujuan Penelitian.....	7
1.4 Kegunaan Penelitian	7
1.5 Sistematika Penulisan.....	8
BAB II TINJAUAN PUSTAKA	10
2.1 Landasan Teori	10
2.1.1 Teori Agensi	10
2.1.2 Penghindaran Pajak.....	11
2.1.3 Profitabilitas	12
2.1.4 <i>Leverage</i>	13
2.1.5 <i>Sales Growth</i>	15
2.2 Penelitian Terdahulu	16

2.3	Kerangka Pemikiran	20
2.4	Hipotesis	20
2.4.1	Pengaruh Profitabilitas Terhadap Penghindaran Pajak	20
2.4.2	Pengaruh <i>Leverage</i> Terhadap Penghindaran Pajak	21
2.4.3	Pengaruh <i>Sales Growth</i> Terhadap Penghindaran Pajak	22
BAB III METODE PENELITIAN.....		24
3.1	Variabel Penelitian dan Definisi Operasional.....	24
3.1.1	Variabel Dependen	24
3.1.1.1	Penghindaran Pajak.....	24
3.1.2	Variabel Independen.....	25
3.1.2.1	Profitabilitas.....	25
3.1.2.2	<i>Leverage</i>	25
3.1.2.3	<i>Sales Growth</i>	26
3.2	Populasi dan Sampel	26
3.3	Jenis dan Sumber Data	27
3.4	Metode Pengumpulan Data	27
3.5	Metode Analisis Data	27
3.5.1	Statistik Deskriptif	27
3.5.2	Uji Kualitas Data.....	28
3.5.2.1	Uji Normalitas	28
3.5.2.2	Uji <i>Outlier</i>	28
3.5.3	Uji Asumsi Klasik	28
3.5.3.1	Uji Multikolinieritas.....	29
3.5.3.2	Uji Autokorelasi.....	29
3.5.3.3	Uji Heteroskedastisitas	30

3.5.4	Uji Hipotesis	31
3.5.4.1	Uji Regresi Linear Berganda	31
3.5.4.2	Uji Koefisien Determinasi (R^2).....	32
3.5.4.3	Uji Statistik f.....	33
3.5.4.4	Uji Statistik t	34
BAB IV HASIL DAN PEMBAHASAN.....		36
4.1	Deskripsi Objek Penelitian	36
4.2	Analisis Data	37
4.2.1	Statistik Deskriptif	37
4.2	Uji Kualitas Data	38
4.2.1	Uji Normalitas	38
4.2.2	Uji <i>Outlier</i>	39
4.3	Uji Asumsi Klasik	40
4.3.1	Uji Multikolinieritas	40
4.3.2	Uji Autokorelasi	41
4.3.3	Uji Heteroskedastisitas	42
4.3	Uji Hipotesis	42
4.4.1	Uji Regresi Linear Berganda.....	42
4.4.2	Uji Koefisien Determinasi (R^2)	44
4.4.3	Uji Statistik f	44
4.4.4	Uji statistik t	45
4.5	Interpretasi Hasil	46
4.5.1	Pengaruh Profitabilitas terhadap Penghindaran Pajak	46
4.5.2	Pengaruh <i>Leverage</i> terhadap Penghindaran Pajak	47
4.5.3	Pengaruh <i>Sales Growth</i> terhadap Penghindaran Pajak	48

BAB V PENUTUP.....	50
5.5 Kesimpulan.....	50
5.2 Keterbatasan	50
5.3 Saran.....	51
DAFTAR PUSTAKA.....	52
DAFTAR LAMPIRAN.....	55

DAFTAR TABEL

Tabel 2. 1 Ringkasan Penelitian Terdahulu	16
Tabel 3. 1 Uji Autokorelasi	30
Tabel 4. 1 Kriteria Penelitian	36
Tabel 4. 2 Hasil Uji Statistik Deskriptif	37
Tabel 4. 3 Hasil Uji Normalitas sebelum Outlier	39
Tabel 4. 4 Hasil Uji Normalitas setelah Outlier	40
Tabel 4. 5 Hasil Uji Multikolinearitas	41
Tabel 4. 6 Hasil Uji Autokorelasi	41
Tabel 4. 7 Hasil Uji Heteroskedastisitas	42
Tabel 4. 8 Hasil Uji Regresi Linear Berganda	43
Tabel 4. 9 Hasil Uji Koefisien Determinasi	44
Tabel 4. 10 Hasil Uji Statistik F	45
Tabel 4. 11 Hasil Uji Statistik t	45

DAFTAR GAMBAR

Gambar 2. 1 Kerangka Pemikiran.....	20
-------------------------------------	----

DAFTAR LAMPIRAN

Lampiran 1 Daftar nama Perusahaan	55
Lampiran 2 Data Input SPSS	57
Lampiran 3 Output Uji Statistik Deskriptif.....	60
Lampiran 4 Output Uji Normalitas Sebelum Outlier	61
Lampiran 5 Uji Outlier (Box-plot).....	62
Lampiran 6 Output Uji Normalitas setelah Outlier.....	62
Lampiran 7 Output Uji Multikolinearitas	63
Lampiran 8 Output Uji Autokorelasi	63
Lampiran 9 Output Uji Heteroskedastisitas	63
Lampiran 10 Output Uji Regresi Linear Berganda	64
Lampiran 11 Output Uji Koefisien Determinasi (R^2)	64
Lampiran 12 Output Uji f.....	64
Lampiran 13 Output Uji t.....	65