

**PENGARUH LIKUIDITAS, *LEVERAGE*,  
PROFITABILITAS, DAN RASIO AKTIVITAS  
TERHADAP PERTUMBUHAN LABA**  
(Studi Empiris pada Perusahaan Subsektor Telekomunikasi yang Terdaftar  
di Bursa Efek Indonesia)



**TUGAS AKHIR/SKRIPSI**

Diajukan sebagai salah satu syarat untuk menyelesaikan Program Diploma IV  
(Sarjana Terapan) pada Program Diploma IV (Sarjana Terapan) Sekolah Vokasi  
Universitas Diponegoro

Disusun Oleh:

**Fanny Fauziyyah**

**40011420650172**

**PROGRAM STUDI D-IV (SARJANA TERAPAN)**

**AKUNTANSI PERPAJAKAN**

**SEKOLAH VOKASI**

**UNIVERSITAS DIPONEGORO**

**SEMARANG**


**2024**

## PERSETUJUAN TUGAS AKHIR/SKRIPSI

Nama Penyusun : Fanny Fauziyyah  
Nomor Induk Mahasiswa : 40011420650172  
Fakultas : Sekolah Vokasi  
Program Studi : D4 Akuntansi Perpajakan  
Judul Tugas Akhir/Skripsi : Pengaruh Likuiditas, *Leverage*, Profitabilitas, dan Rasio Aktivitas Terhadap Pertumbuhan Laba (Studi Empiris pada Perusahaan Subsektor Telekomunikasi yang Terdaftar di Bursa Efek Indonesia)

Semarang, 21 Mei 2024

Dosen Pembimbing



Apip S.E., M.Si.

NIP. 197811162001121001


## PENGESAHAN KELULUSAN UJIAN

Nama Penyusun : Fanny Fauziyyah  
Nomor Induk Mahasiswa : 40011420650172  
Fakultas : Sekolah Vokasi  
Program Studi : D4 Akuntansi Perpajakan  
Judul Tugas Akhir/Skripsi : Pengaruh Likuiditas, *Leverage*, Profitabilitas, dan Rasio Aktivitas Terhadap Pertumbuhan Laba (Studi Empiris pada Perusahaan Subsektor Telekomunikasi yang Terdaftar di Bursa Efek Indonesia)

Telah dinyatakan lulus pada tanggal...31 Mei 2024.....

Tim Penguji

1. Apip S.E., M.Si.



(.....)

2. Drs. Dul Muid, M.Si., Akt.



(.....)

3. Effeliena Nur'aini Fisikaningputri Purwienanti, S.E., Akt., M.M., M.Fin.An.



(.....)

## **PERNYATAAN ORISINALITAS TUGAS AKHIR/SKRIPSI**


Yang bertanda tangan di bawah ini saya, Fanny Fauziyyah, menyatakan bahwa tugas akhir/skripsi dengan judul: Pengaruh Likuiditas, *Leverage*, Profitabilitas, dan Rasio Aktivitas Terhadap Pertumbuhan Laba (Studi Empiris pada Perusahaan Subsektor Telekomunikasi yang Terdaftar di Bursa Efek Indonesia) yang disusun untuk melengkapi persyaratan menjadi Sarjana Terapan pada Program Diploma IV (S1 Terapan) Akuntansi Perpajakan Sekolah Vokasi Universitas Diponegoro adalah hasil tulisan saya sendiri.

Dengan ini saya menyatakan dengan sesungguhnya bahwa dalam tugas akhir/skripsi ini tidak terdapat keseluruhan atau sebagian tulisan orang lain yang saya ambil dengan cara menyalin atau meniru dalam bentuk rangkaian kalimat atau simbol yang menunjukkan gagasan atau pendapat atau pemikiran dari penulis lain, yang saya akui seolah-olah sebagai tulisan saya sendiri, dan/atau tidak terdapat bagian atau keseluruhan tulisan yang saya salin, tiru, atau yang saya ambil dari tulisan orang lain tanpa memberikan pengakuan penulis aslinya.

Apabila saya melakukan tindakan yang bertentangan dengan hal tersebut di atas, baik disengaja maupun tidak, dengan ini saya menyatakan menarik tugas akhir/skripsi yang saya ajukan sebagai hasil tulisan saya sendiri ini. Bila kemudian terbukti bahwa saya melakukan tindakan menyalin atau meniru tulisan orang lain seolah-olah hasil pemikiran saya sendiri, berarti gelar dan ijazah yang telah diberikan oleh universitas batal saya terima.

Semarang, 21 Mei 2024

Yang membuat pernyataan



Fanny Fauziyyah

NIM. 40011420650172

## **ABSTRAK**

Penelitian ini bertujuan untuk menguji seberapa besar pengaruh dari likuiditas, *leverage*, profitabilitas, dan rasio aktivitas terhadap pertumbuhan laba. Jenis penelitian ini adalah penelitian kuantitatif. Sumber data pada penelitian ini yaitu menggunakan data sekunder, berupa laporan keuangan yang diperoleh dari Bursa Efek Indonesia. Sampel dalam penelitian ini adalah laporan keuangan perusahaan subsektor telekomunikasi yang terdaftar di Bursa Efek Indonesia dari tahun 2019 sampai tahun 2022 dengan *purposive sampling* sebagai teknik pemilihan sampel. Metode analisis yang digunakan penelitian ini adalah analisis regresi linier berganda dengan alat bantu aplikasi SPSS 26. Hasil penelitian ini menunjukkan bahwa likuiditas dan *leverage* berpengaruh negatif dan tidak signifikan terhadap pertumbuhan laba, rasio aktivitas berpengaruh negatif dan signifikan terhadap pertumbuhan laba, sedangkan profitabilitas berpengaruh positif dan signifikan terhadap pertumbuhan laba.

Kata Kunci: Pertumbuhan Laba, Likuiditas, *Leverage*, Profitabilitas, Rasio Aktivitas

## **ABSTRACT**

*This study aims to examine how much influence liquidity, leverage, profitability, and activity ratios have on profit growth. This type of research is quantitative research. The data source in this study is using secondary data, in the form of financial reports obtained from the Indonesia Stock Exchange. The sample in this study is the financial statements of telecommunication subsector companies listed on the Indonesia Stock Exchange from 2019 to 2022 with purposive sampling as a sample selection technique.*

*The analysis method used in this research is multiple linear regression analysis with the SPSS 26 application tool. The results of this study indicate that liquidity and leverage have a negative and insignificant effect on profit growth, activity ratio has a negative and significant effect on profit growth, while profitability has a positive and significant effect on profit growth.*

*Keywords: Profit Growth, Liquidity, Leverage, Profitability, Activity Ratio*

## KATA PENGANTAR

Segala rasa puji dan syukur penulis panjatkan kehadirat Allah SWT, yang telah memberikan kesempatan, suka maupun duka. Tidak lupa juga, shalawat serta salam penulis panjatkan kepada Nabi Muhammad SAW, yang senantiasa menjadi teladan dan inspirasi untuk kita semua sehingga penulis dapat menyelesaikan skripsi dengan judul **“PENGARUH LIKUIDITAS, LEVERAGE, PROFITABILITAS, DAN RASIO AKTIVITAS TERHADAP PERTUMBUHAN LABA (Studi Empiris pada Perusahaan Subsektor Telekomunikasi yang Terdaftar di Bursa Efek Indonesia)”**. Skripsi ini disusun sebagai syarat untuk menyelesaikan pendidikan D4 Program Studi Akuntansi Perpajakan pada Fakultas Sekolah Vokasi Universitas Diponegoro.

Dalam proses penyusunan skripsi ini, penulis banyak memperoleh bantuan dan dukungan dari berbagai pihak baik secara langsung maupun tidak langsung. Pada kesempatan ini penulis ingin menyampaikan rasa terima kasih yang sebesar-besarnya, diantaranya yaitu kepada :

1. Allah SWT yang telah memberikan segala nikmat, anugerah, dan kemudahan sehingga penulis dapat melaksanakan dan menyelesaikan skripsi ini.
2. Prof Dr. Ir. Budiyono, M.Si., selaku Dekan Sekolah Vokasi Universitas Diponegoro.

3. Drs. Dul Muid, M.Si., Ak, selaku Kepala Program Studi Akuntansi Perpajakan Universitas Diponegoro.
4. Apip, S.E., M.Si., selaku dosen pembimbing yang telah memberikan bimbingan, arahan dan waktunya untuk membantu penulis menyelesaikan skripsi ini.
5. Seluruh dosen pengampu Program Studi D4 Akuntansi Perpajakan Universitas Diponegoro yang telah memberikan ilmu selama proses pembelajaran yang dapat menambah wawasan bagi penulis.
6. Kedua orang tua tercinta, Bapak Asep dan Ibu Yuyun yang selalu mendoakan dan memberi dukungan yang sangat berharga dalam setiap perjalanan hidup penulis sehingga penulis dapat mencapai posisi saat ini.
7. Adik penulis yaitu Salwa dan Naufal yang selalu memberi semangat kepada penulis.
8. Bayu Nur Rahman yang selalu setia menemani menyelesaikan skripsi, mendoakan, memberi semangat, dan dukungan kepada penulis dalam segala kondisi.
9. Hairunisa, Paramitra, Kaisya, Indah, Sarah, Adhis, dan Ajemg yang selalu memberi semangat dan dukungan kepada penulis dari SMA hingga saat ini.
10. Andini, Tiara, Dinda, Vanya, Deandra, Sekar, Karina, dan Febria yang telah menjadi sahabat penulis dari awal perkuliahan hingga saat ini dan selalu




memberi semangat dan dukungan kepada penulis.

11. Teman-teman seperbimbingan yang selalu memberi semangat dan masukan dalam menyelesaikan skripsi.
12. Semua pihak yang telah membantu penulis yang tidak dapat disebutkan satu per satu, terima kasih atas kontribusi yang sangat berharga bagi penulis.

Semoga semua doa, semangat, dan dukungan yang telah diberikan mendapat imbalan dari Allah SWT sebagai amal dan ibadah. Penulis menyadari bahwa dalam penulisan skripsi ini masih terdapat banyak kekurangan. Oleh karena itu, penulis mengharapkan saran dan kritik yang membangun guna penyempurnaan di masa yang akan datang. Penulis berharap semoga skripsi ini dapat bermanfaat bagi semua pembaca dan pihak yang berkepentingan.

Semarang, 21 Mei 2024



Fanny Fauziyyah

## DAFTAR ISI

PERSETUJUAN TUGAS AKHIR/SKRIPSI.....	i
PENGESAHAN KELULUSAN UJIAN.....	ii
PERNYATAAN ORISINALITAS TUGAS AKHIR/SKRIPSI.....	iii
ABSTRAK.....	iv
ABSTRACT.....	v
KATA PENGANTAR.....	vi
DAFTAR ISI.....	viii
DAFTAR TABEL.....	xiii
DAFTAR GAMBAR.....	xiv
DAFTAR LAMPIRAN.....	xv
BAB I PENDAHULUAN.....	1
1.1 Latar Belakang.....	1
1.2 Rumusan Masalah.....	11
1.3 Tujuan dan Kegunaan Penelitian.....	11
1.3.1 Tujuan Penelitian.....	11
1.3.2 Kegunaan Penelitian.....	12
1.3.2.1 Manfaat Teoritis.....	12
1.3.2.2 Manfaat Praktis.....	12
1.4 Sistematika Penulisan.....	13
BAB II TINJAUAN PUSTAKA.....	15
2.1 Landasan Teori.....	15
2.1.1 Teori Sinyal.....	15
2.1.2 Pertumbuhan Laba.....	16
2.1.3 Rasio Keuangan.....	18
2.1.3.1 Likuiditas.....	19

2.1.3.2	<i>Leverage</i> .....	20
2.1.3.3	Profitabilitas.....	21
2.1.3.4	Rasio Aktivitas.....	21
2.2	Penelitian Terdahulu.....	22
2.3	Kerangka Pemikiran.....	26
2.4	Hipotesis.....	27
2.4.1	Pengaruh Likuiditas ( <i>current ratio</i> ) terhadap Pertumbuhan Laba..	27
2.4.2	Pengaruh <i>Leverage</i> ( <i>debt to asset ratio</i> ) terhadap Pertumbuhan Laba.....	29
2.4.3	Pengaruh Profitabilitas ( <i>return on asset</i> ) terhadap Pertumbuhan Laba.....	30
2.4.4	Pengaruh Rasio Aktivitas ( <i>total asset turnover</i> ) terhadap Pertumbuhan Laba.....	31
BAB III	METODE PENELITIAN.....	33
3.1	Definisi Operasional Variabel.....	33
3.1.1	Variabel Independen.....	33
3.1.1.1	Likuiditas.....	33
3.1.1.2	<i>Leverage</i> .....	34
3.1.1.3	Profitabilitas.....	34
3.1.1.4	Rasio Aktivitas.....	35
3.1.2	Variabel Dependen.....	35
3.2	Populasi dan Sampel.....	36
3.2.1	Populasi.....	36
3.2.2	Sampel.....	36
3.3	Jenis dan Sumber Data.....	37
3.3.1	Jenis Data.....	37
3.3.2	Sumber Data.....	37
3.4	Metode Pengumpulan Data.....	38

3.5 Metode Analisis.....	38
3.5.1 Analisis Statistik Deskriptif.....	39
3.5.2 Uji Asumsi Klasik.....	39
3.5.2.1 Uji Normalitas.....	39
3.5.2.2 Uji Autokorelasi.....	40
3.5.2.3 Uji Multikolinieritas.....	40
3.5.2.4 Uji Heteroskedastisitas.....	41
3.5.3 Analisis Regresi Linear Berganda.....	41
3.5.4 Uji Hipotesis.....	42
3.5.4.1 Uji Statistik F.....	42
3.5.4.2 Uji Parsial (Uji T).....	43
3.5.4.3 Koefisien Determinasi.....	43
BAB IV HASIL DAN PEMBAHASAN.....	45
4.1 Deskripsi Objek Penelitian.....	45
4.2 Analisis Data.....	48
4.2.1 Analisis Statistik Deskriptif.....	48
4.2.2 Uji Asumsi Klasik.....	51
4.2.2.1 Uji Normalitas.....	51
4.2.2.2 Uji Autokorelasi.....	52
4.2.2.3 Uji Multikolonieritas.....	53
4.2.2.4 Uji Heteroskedastisitas.....	54
4.2.3 Analisis Regresi Linear Berganda.....	55
4.2.4 Pengujian Hipotesis.....	57
4.2.4.1 Uji F / Simultan.....	57
4.2.4.2 Uji T / Parsial.....	58
4.2.4.3 Koefisien Determinasi.....	60
4.3 Interpretasi Hasil.....	61

4.3.1 Pengaruh Likuiditas ( <i>current ratio</i> ) terhadap Pertumbuhan Laba..	61
4.3.2 Pengaruh <i>Leverage (debt to asset ratio)</i> terhadap Pertumbuhan Laba.....	62
4.3.3 Pengaruh Profitabilitas ( <i>return on asset</i> ) terhadap Pertumbuhan Laba.....	64
4.3.4 Pengaruh Rasio Aktivitas ( <i>total asset turnover</i> ) terhadap Pertumbuhan Laba.....	65
BAB V PENUTUP.....	67
5.1 Kesimpulan.....	67
5.2 Keterbatasan.....	68
5.3 Saran.....	68
DAFTAR PUSTAKA.....	70
LAMPIRAN.....	74

## DAFTAR TABEL

Tabel 1. 1	Data Pertumbuhan Laba (Rugi).....	8
Tabel 2. 1	Penelitian Terdahulu.....	23
Tabel 4. 1	Kriteria Penentuan Sampel.....	46
Tabel 4. 2	Data Perusahaan Sampel Penelitian.....	47
Tabel 4. 3	Hasil Analisis Statistik Deskriptif.....	49
Tabel 4. 4	Hasil Uji Normalitas.....	51
Tabel 4. 5	Hasil Uji Autokorelasi.....	52
Tabel 4. 6	Hasil Uji Multikolonieritas.....	53
Tabel 4. 7	Hasil Uji Heteroskedastisitas.....	54
Tabel 4. 8	Hasil Analisis Regresi Linear Berganda.....	55
Tabel 4. 9	Hasil Uji F.....	58
Tabel 4. 10	Hasil Uji T.....	59
Tabel 4. 11	Hasil Koefisien Determinasi.....	60

## DAFTAR GAMBAR

Gambar 1. 1	Data Pengguna Internet di Indonesia.....	2
Gambar 1. 2	Grafik Pertumbuhan Laba (Rugi).....	9
Gambar 2. 1	Kerangka Pemikiran.....	27

## DAFTAR LAMPIRAN

Lampiran 1	Data Perusahaan Sampel Penelitian.....	74
Lampiran 2	Tabulasi Data Sebelum Outlier.....	74
Lampiran 3	Tabulasi Data Setelah Outlier.....	77
Lampiran 4	Output SPSS Sebelum Outlier.....	78
Lampiran 5	Output SPSS Setelah Outlier.....	80