

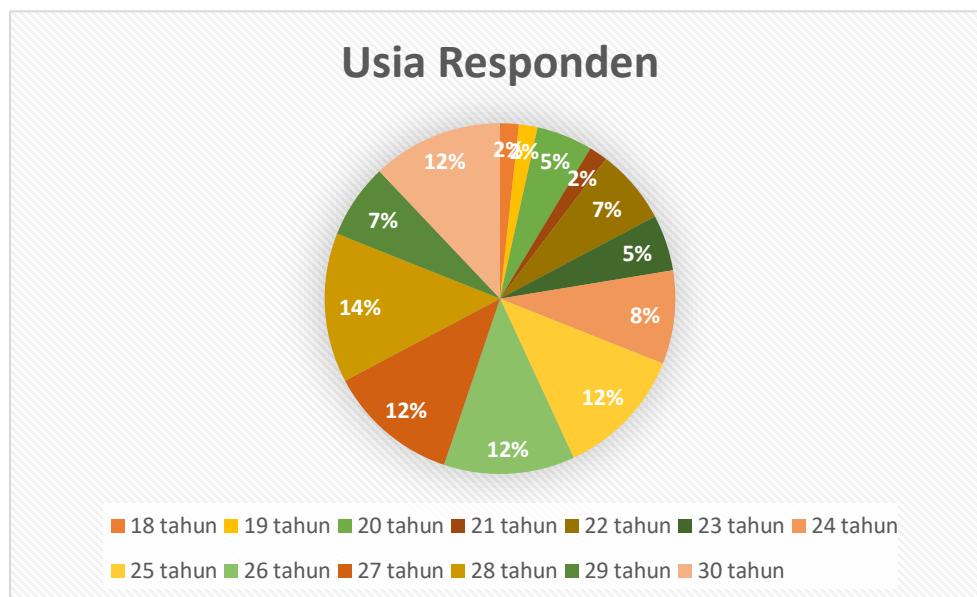
BAB III

TERPAAN KONTEN KINDERFLIX, KREDIBILITAS HOST NISA DI CHANNEL KINDERFLIX, DAN PERILAKU BERKOMENTAR CYBER SEXUAL HARASSMENT PENONTON DEWASA DI KONTEN KINDERFLIX

Bab ini berisi data dari para responden dalam penelitian ini. Data tersebut berupa identitas responden dan hasil penelitian dari terpaan konten kinderflix, kredibilitas host Nisa di channel Kinderflix, dan perilaku berkomentar *cyber sexual harassment* penonton dewasa di konten Kinderflix. Penelitian ini menggunakan sampel sebanyak 60 responden dengan rentang usia 17-35 tahun yang merupakan pengguna sosial media TikTok, Instagram, dan Youtube, serta yang pernah mendapatkan terpaan mengenai konten-konten Kinderflix.

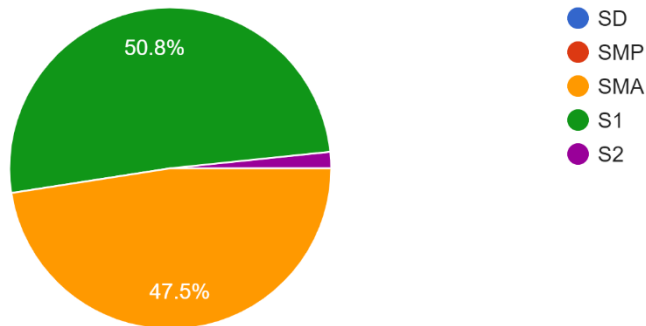
3.1 Identitas Responden

Diagram 3.1 Usia Responden



berdasarkan hasil dari diagram di atas dapat dilihat jika responden yang menerima terpaan konten Kinderflix berusia antara 18-30 tahun.

Diagram 3.2 Pendidikan Terakhir



Berdasarkan diagram di atas sebagian besar responden memiliki riwayat pendidikan akhir di tingkat SMA sebesar 47.5% atau 29 responden dan S1 sebesar 50.8% atau 30 responden.

3.2 Terpaan Konten Kinderflix

Terpaan konten Kinderflix merupakan suatu keadaan dimana khalayak atau responden dari penelitian ini menerima informasi dari sajian konten yang di unggah oleh channel Kinderflix baik dari sosial media TikTok, Instagram, atau Youtube. Terpaan ini dapat berupa kegiatan menonton, membaca, dan juga mendengar. Dan untuk mengukur variabel terpaan konten Kinderflix ini, maka digunakanlah beberapa indikator sebagai berikut :

- Responden dapat menyebutkan media yang digunakan untuk melihat konten Kinderflix
- Responden menyebutkan perkiraan waktu yang dihabiskan dalam menonton konten-konten Kinderflix

- Responden dapat menyebutkan seberapa fokus dalam memperhatikan konten Kinderflix yang sedang ia tonton, baik dari topik serta komentar yang ada pada konten tersebut

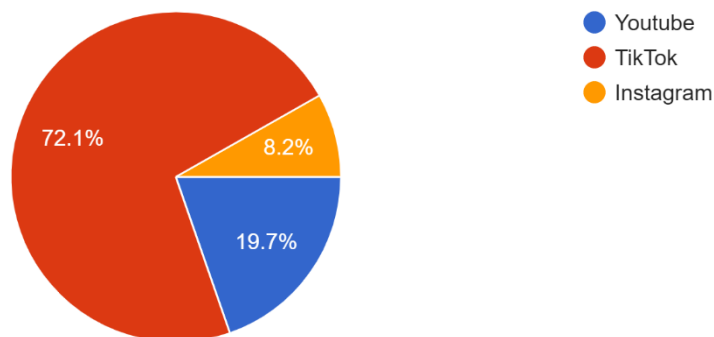
Pada variabel terpaan konten Kinderflix ini akan memiliki beberapa kategorisasi dari nilai jawaban yang dapat dipilih oleh responden, yaitu tidak pernah, jarang, sering dan selalu. Penentuan beberapa variasi nilai ini memiliki tujuan untuk mengetahui tingkat terpaan yang diperoleh responden. Berikut beberapa skor yang diperoleh responden apabila memilih salah satu jawaban dari kategori yang disediakan:

1. Skor 1, menunjukkan terpaan rendah
2. Skor 2, menunjukkan terpaan kurang
3. Skor 3, menunjukkan terpaan cukup
4. Skor 4, menunjukkan terpaan tinggi

Dan dari kategori di atas maka dapat diketahui hasil dari terpaan konten Kinderflix adalah sebagai berikut :

3.2.1 Responden Menyebutkan Sosial Media Untuk Menonton Kinderflix

3.3 Diagram Media Sosial Paling Sering Digunakan Menonton Konten Kinderflix



Dari 60 responden, sebagian besar hasilnya menunjukkan bahwa media sosial TikTok paling banyak digunakan oleh responden untuk menonton konten Kinderflix yaitu dengan presentase sebanyak 72.1% atau sebanyak 44 responden.

3.2.2 Responden Menyebutkan Perkiraan Waktu Menonton

3.4 Diagram Frekuensi Menonton Konten Kinderflix dalam Seminggu

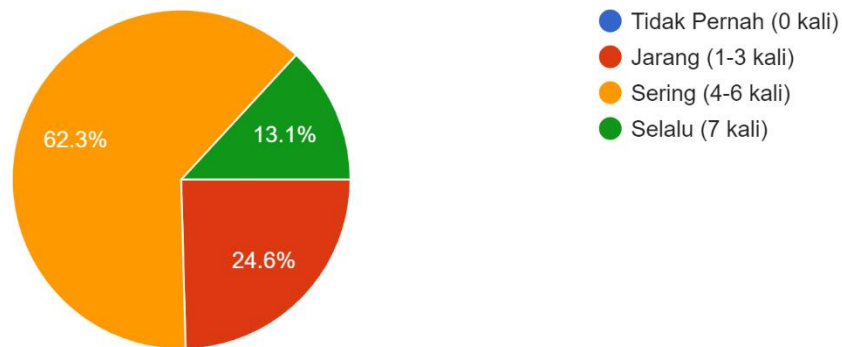


Diagram di atas menunjukkan hasil sebanyak 38 responden atau 62.3% dari 60 responden yang dipilih sering menonton konten Kinderflix, atau dapat dikatakan bahwa mereka dalam seminggu dapat menonton konten Kinderflix sebanyak 4 hingga 6 kali. Hal tersebut dapat diartikan bahwa responden merasa cukup terpapar dari konten tersebut.

3.5 Diagram Durasi Menonton Konten Kinderflix dalam Sehari

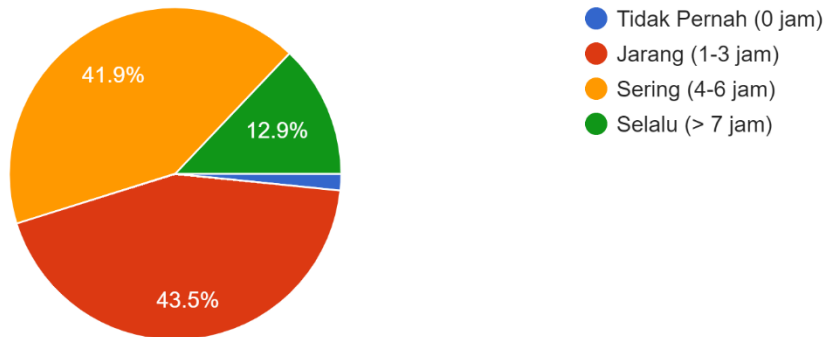


Diagram tingkat frekuensi dalam menonton konten Kinderflix memiliki hasil paling banyak sebanyak 43.5%, atau 27 responden memilih kategori jarang (1-3jam), sehingga dapat diartikan mereka kurang dalam menerima terpaan konten Kinderflix.

3.2.3 Responden Mampu Menyebutkan Seberapa Fokus dalam Menonton

3.6 Diagram Atensi Dalam Menonton Konten

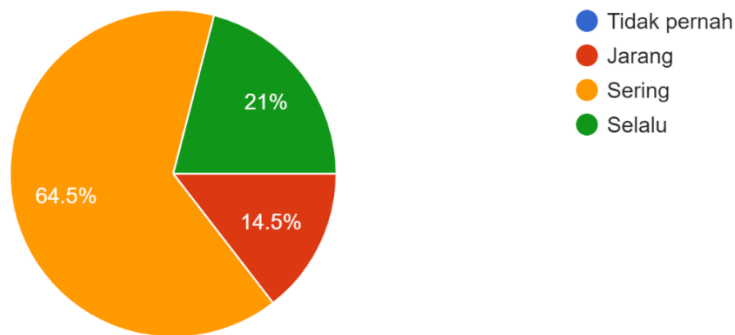
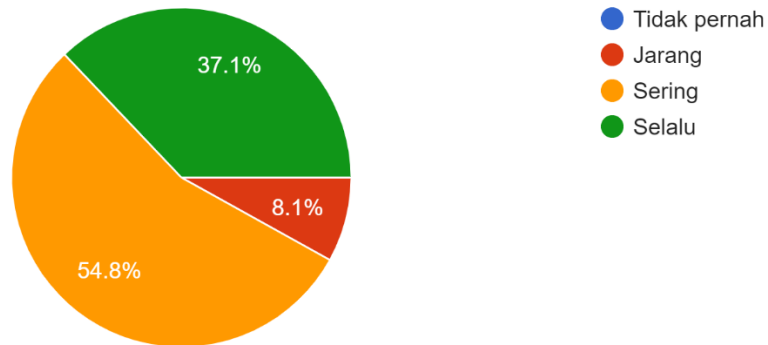


Diagram di atas memiliki hasil bahwa 64.5% responden, atau 40 responden menyatakan memilih kategori sering yang dapat diartikan bahwa mereka menonton konten Kinderflix dari awal sampai akhir tayangan.

3.7 Diagram Atensi Atas Komentar di Konten Kinderflix



Dari hasil diagram di atas menunjukkan bahwa responden terbanyak memilih opsi sering dalam memperhatikan komentar yang ditinggalkan oleh penonton konten Kinderflix sebesar 54.8% atau sebanyak 34 responden, kemudian pilihan terbanyak kedua ada pada opsi selalu sebanyak 37.1% atau 22 responden.

3.8 Diagram Atensi Atas Topik dari Konten Kinderflix

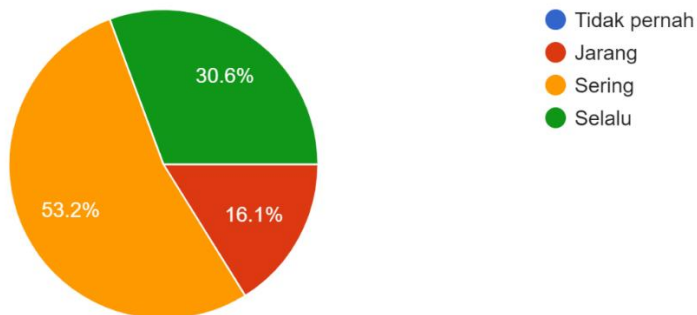


Diagram di atas memperlihatkan hasil bahwa responden dengan pilihan terbanyak memilih kategori sering dalam memperhatikan topik yang dibawakan oleh Kinderflix dalam tiap kontennya, yaitu sebanyak 53.2% setara dengan 33 responden

3.3 Kredibilitas Host Nisa di Channel Kinderflix

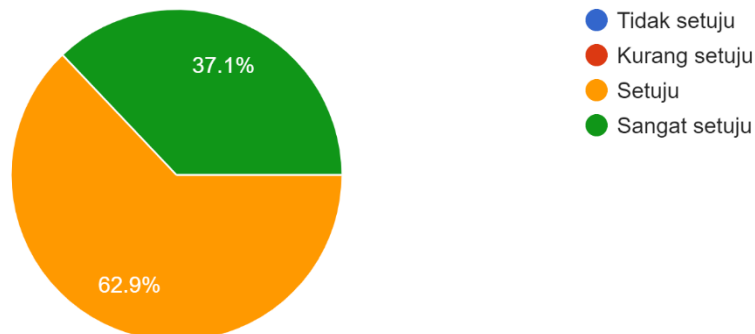
Untuk mendapatkan jawaban terkait bagaimana penilaian responden terhadap kredibilitas yang dimiliki oleh Host Nisa, maka variabel ini memiliki empat penilaian yang dikategorisasikan yaitu:

- Tidak setuju, skor 1
- Kurang setuju, skor 2
- Setuju, skor 3
- Sangat setuju, skor 4

Dalam menentukan apakah host Nisa memiliki kredibilitas sebagai host di channel Kinderflix, maka diajukanlah beberapa pertanyaan terkait seberapa responden menaruh kepercayaan kepada Nisa, dan daya tarik fisik seperti apa yang menurut responden mempengaruhi kredibilitas Nisa sebagai host.

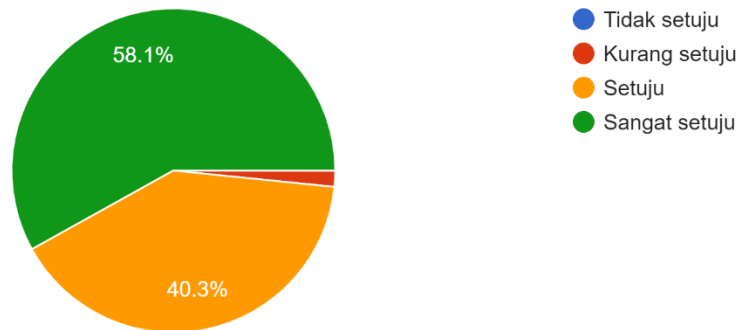
3.3.1 Tingkat Kepercayaan Responden Terhadap Host Nisa

3.9 Diagram Responden Percaya Host Nisa dalam Membawakan Acara



Responden dalam pertanyaan terkait kepercayaannya terhadap Nisa dalam membawakan acara mayoritas memilih kategori setuju, sebanyak 62.9% atau 38 responden serta sisanya memilih kategori sangat setuju.

3.10 Diagram kredibilitas Nisa Dipengaruhi oleh Latar Belakang Pendidikan



Host Nisa memiliki latar belakang pendidikan S1 Psikologi, dan dari diagram di atas menampilkan bahwa 58.1% atau sebanyak 35 responden memilih kategori sangat setuju bahwa latar belakang Nisa sangat mempengaruhi kredibilitasnya sebagai host channel edukasi balita.

3.11 Diagram Pembawaan Ceria Host Nisa

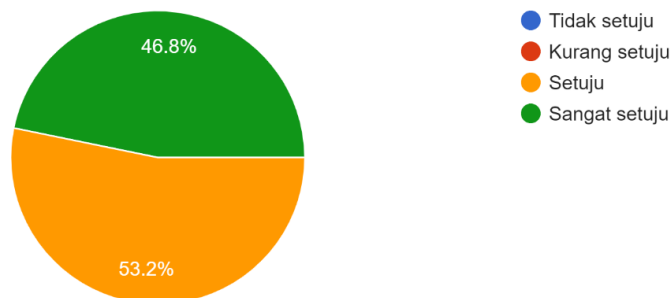
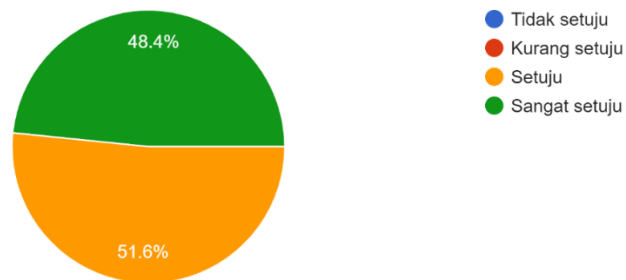


Diagram di atas memperlihatkan hasil jika responden sangat setuju jika penampilan host Nisa yang ceria dalam setiap konten Kinderflix dapat menumbuhkan kepercayaan penonton terhadap dirinya, hal tersebut dapat dilihat dengan besaran presentase sebanyak 53.2% atau 32 responden yang memilih setuju serta 28 responden memilih sangat setuju.

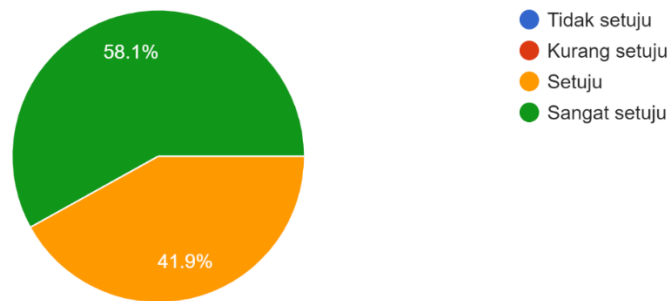
3.12 Diagram Penampilan Fisik Host Nisa Membuat Penonton Tertarik dan Menaruh Percaya



Hasil dari diagram di atas menunjukkan bahwa mayoritas responden setuju bahwa penampilan fisik Nisa berpengaruh dalam menarik kepercayaan responden terhadap dirinya sebagai seorang host. Hal tersebut dapat terlihat dari presentase terbanyak memilih setuju sebanyak 51.6% dan 48.4% memilih sangat setuju.

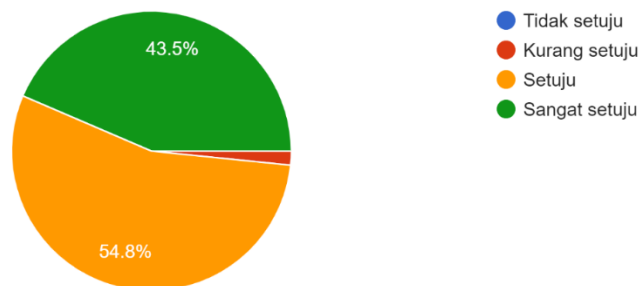
3.3.2 Daya Tarik

3.13 Diagram Host Nisa Memiliki penampilan yang Anggun/berkelas



Hasil dari diagram menunjukkan bahwa 58.1% responden memilih point sangat setuju, sehingga mereka menaruh nilai positif terhadap penampilan host Nisa yang dinilai anggun serta berkelas.

3.14 Diagram Host Nisa Memiliki Penampilan yang Cantik



Hasil diagram tersebut menunjukkan bahwa 54.8% atau 34 responden setuju bahwa penampilan host Nisa cantik, sedangkan 43.5% atau setara dengan 26 respon memilih sangat setuju.

3.4 Perilaku Berkomentar Cyber Sexual Harassment

3.15 Diagram Responden Menemukan Komentar Sexual Harassment

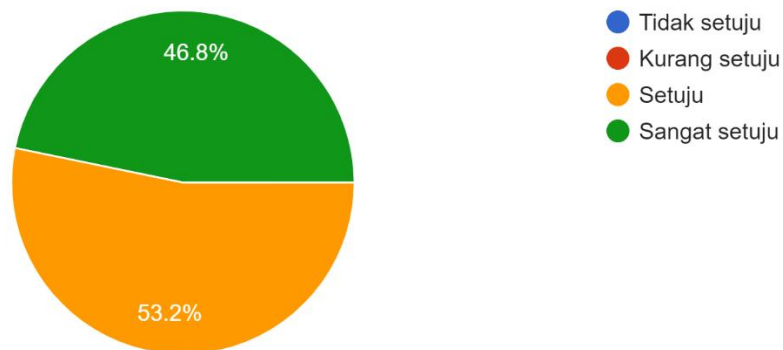
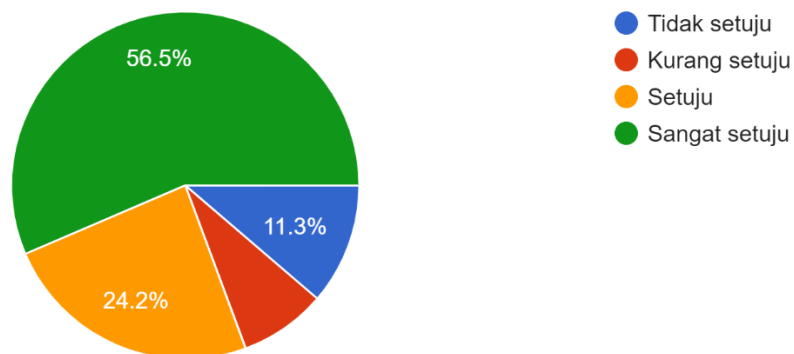


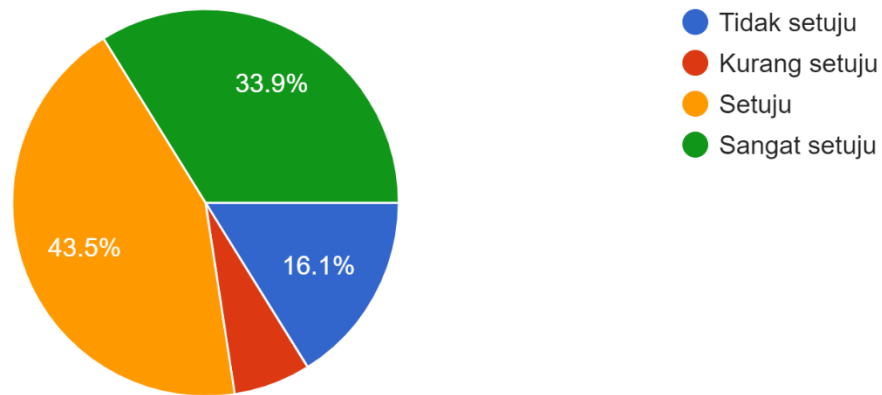
Diagram di atas memperlihatkan jika responden terbanyak 53.2% (32 orang) setuju dan 28 orang lainnya memilih sangat setuju. Sehingga dapat dikatakan bahwa mereka menemukan komentar-komentar *sexual harassment* pada konten-konten Kinderflix.

3.16 Diagram Apakah Responden Memberikan Respon Pada Komentar Sexual Harassment dari Orang Lain



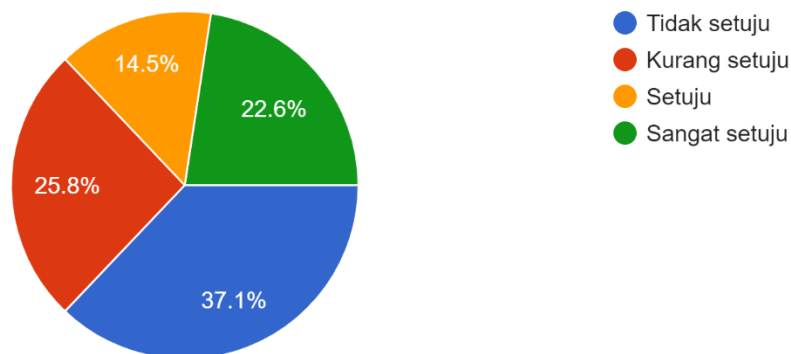
Warna-warna dalam diagram diatas menunjukkan jika mayoritas responden menyatakan sangat setuju (34 orang atau 56.5%), sehingga dapat dikatakan jika mereka aktif merespon komentar-komentar *sexual harassment* yang ada di konten Kinderflix.

3.17 Diagram Apakah Responden Membalas Komentar Sexual Harassment dengan Tanggapan Serupa



Banyaknya responden dari penelitian ini menunjukkan jika mereka memilih poin setuju sebanyak 43.5%, sehingga dapat diartikan mereka membalas komentar pelecehan seksual dengan jawaban yang berjenis kalimat kalimat pelecehan juga.

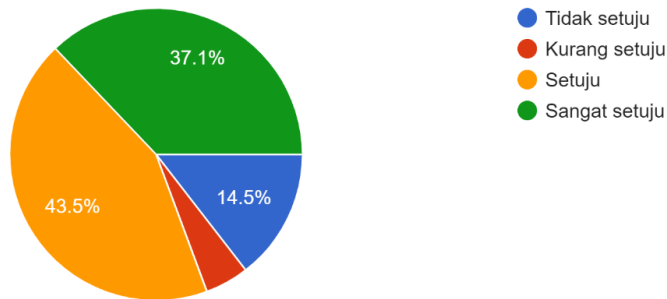
3.18 Diagram Responden Menunjukkan Tanggapan Ketidak Setujuan Terhadap Komentar Pelecehan Seksual



Hasil dari diagram diatas mayoritas memilih tidak setuju, yaitu 37.1% atau 22 orang. Dan 15 orang memilih kurang setuju, sedangkan sisanya memilih setuju dan

sangat setuju. Hal ini dapat disimpulkan bahwa banyak responden setuju dengan adanya komentar-komentar seksual yang ditujukan kepada Host Nisa.

3.19 Diagram Responden Memberikan Komentar Sexual Harassment Kepada Host Nisa di Konten Kinderflix



Dari diagram di atas diketahui bahwa responden terbanyak dengan angka 43.5% atau 26 orang memilih setuju dan terbanyak kedua sejumlah 22 orang memilih sangat setuju yang dimana hal tersebut mengartikan bahwa mayoritas responden turut andil dalam memberikan komentar-komentar *cyber sexual harassment* di konten Kinderflix.

3.20 Diagram Apakah Penampilan Fisik Nisa yang Menarik Penyebab Responden Memberikan Komentar Sexual Harassment

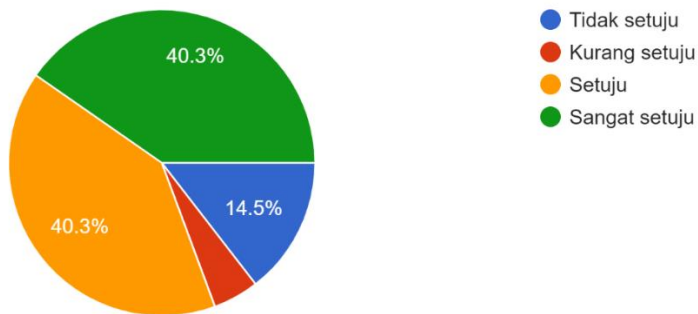
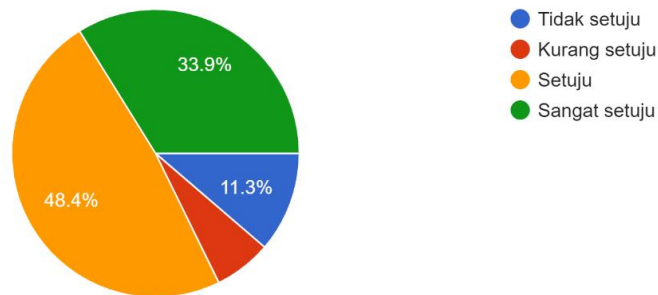


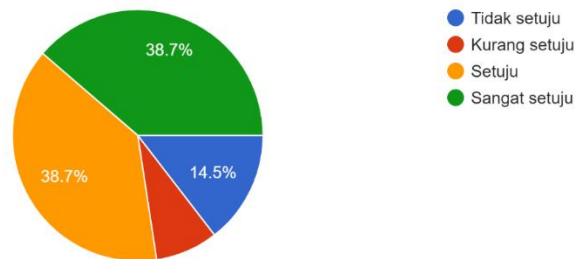
Diagram diatas memperlihatkan mayoritas responden setuju dan sangat setuju, dengan masing-masing jumlah responden 20 orang. Hal ini dapat diartikan bahwa mereka setuju bahwa fisik Nisa yang dianggap menarik menjadi salah satu alasan mengapa ia bisa mendapatkan komentar *sexual harassment* saat membawakan konten Kinderflix.

3.21 Diagram Apakah Perilaku Host Nisa Membuat Responden Menuliskan Komentar Rayuan (Pelecehan)



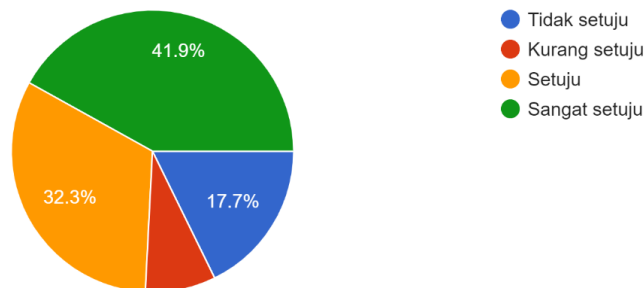
Hasil menunjukkan 29 orang atau 48.4% memilih setuju, hal ini menunjukkan bahwa mereka meyakini bahwa perilaku atau tingkah laku host Nisa dalam membawakan konten Kindeflix berpengaruh terhadap keinginan penonton dewasa untuk mengungkapkan kalimat rayuan yang sebenarnya hal tersebut mengarah pada pelecehan.

3.22 Diagram Alasan Responden Turut Memberikan Komentar Pelecehan Karena Terpengaruh Oleh Komentar Sexual Harassment yang Dituliskan Pengguna Lain Sebelumnya



Sebanyak 23 orang memilih sangat setuju dan 23 lainnya memilih setuju. Hal ini mengungkapkan jika penonton dewasa Kinderflix yang memperhatikan komentar-komentar *sexual* yang ditujukan pada Nisa di konten Kinderflix dapat memberikan stimulasi kepada mereka untuk turut menuliskan komentar-komentar negative serupa.

3.23 Diagram Alasan Responden Memberikan Komentar Seksual Terhadap Host Nisa Karena Merasa Aman Karena Identitas Dapat Disembunyikan



Sebanya 41.9% atau 25 responden memilih sangat setuju, dimana hal tersebut mengartikan bahwa alasan mereka berani menuliskan kalimat-kalimat pelecehan tersebut karena memiliki perasaan aman sebab mereka hanya melakukan hal tersebut di dunia maya, dimana identitas asli mereka dapat disembunyikan dengan membuat akun-akun palsu.

3.24 Diagram Apakah Responden Mendapatkan Tanggapan di Komentar Sexual Harassment yang Ditulis

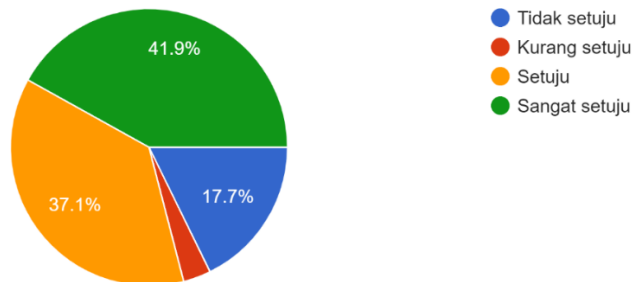
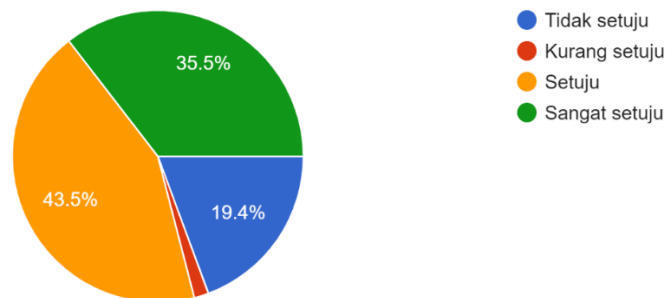


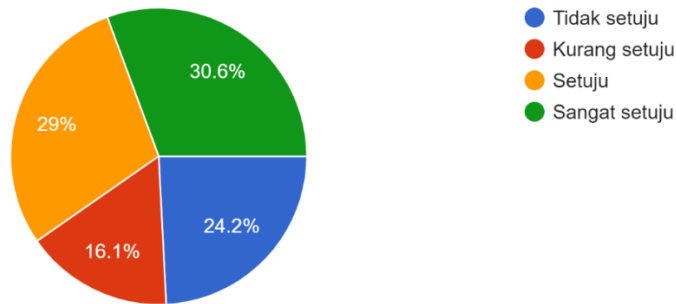
Diagram di atas menunjukkan hasil 41.9%, 25 responden, memilih sangat setuju dan 22 orang memilih setuju, dimana hal tersebut diartikan bahwa Sebagian besar responden mendapatkan reaksi atas komentar *sexual harassment* yang mereka tulis.

3.25 Diagram Apakah Orang Lain Menanggapi Komentar Pelecehan dari Responden dengan Bentuk Pelecehan



Hasil diagram di atas memperlihatkan 26 orang (43.5%) memilih setuju dan 21 orang (35.5%) memilih sangat setuju, angka tersebut. Hal ini menunjukkan bahwa balasan komentar berjenis pelecehan terhadap komentar pelecehan yang ditulis oleh penonton konten Kinderflix cukup tinggi.

3.26 Diagram Apakah Komentar Seksual yang Ditulis Responden Mendapatkan Tanggapan Ketidak Setujuan dari Orang Lain



Hasil dari diagram di atas memperlihatkan bahwa 30.6% responden atau 18 orang memilih sangat setuju dan 29%, atau 17 responden memilih setuju. Sedangkan sisanya memilih tidak setuju serta tidak setuju. Hal tersebut mengartikan bahwa banyak komentar *sexual harassment* yang pernah ditulis responden untuk host Nisa mendapatkan tanggapan penolakan dari pengguna atau penonton konten Kinderflix yang lain.