

**STRATEGI PENGEMBANGAN KOMODITAS UNGGULAN
PERIKANAN TANGKAP DI KABUPATEN PACITAN**

SKRIPSI

ROUDATUL FARIHKAH

26030119130051



**PROGRAM STUDI PERIKANAN TANGKAP
FAKULTAS PERIKANAN DAN ILMU KELAUTAN
UNIVERSITAS DIPONEGORO**

SEMARANG

2023

**STRATEGI PENGEMBANGAN KOMODITAS UNGGULAN
PERIKANAN TANGKAP DI KABUPATEN PACITAN**

ROUDATUL FARIHKAH

26030119130051

Skripsi sebagai Salah Satu Syarat untuk memperoleh
Derajat Sarjana S1 pada Departemen Perikanan Tangkap
Fakultas Perikanan dan Ilmu Kelautan
Universitas Diponegoro

**PROGRAM STUDI PERIKANAN TANGKAP
FAKULTAS PERIKANAN DAN ILMU KELAUTAN
UNIVERSITAS DIPONEGORO
SEMARANG
2023**

HALAMAN PENGESAHAN

Judul : Strategi Pengembangan Komoditas Unggulan
Perikanan Tangkap di Kabupaten Pacitan
Nama Mahasiswa : Roudatul Farihhah
NIM : 26030119130051
Departemen/Program Studi : Perikanan Tangkap/S1 Perikanan Tangkap

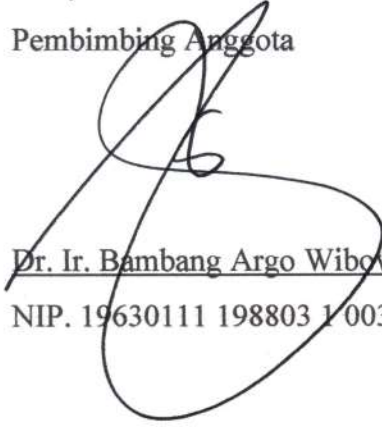
Mengesahkan,

Pembimbing Utama



Dr. Abdul Kohar Mudzakir, S.Pi., M. Si
NIP. 19740122 199903 1 004

Pembimbing Anggota



Dr. Ir. Bambang Argo Wibowo, M. Si.
NIP. 19630111 198803 1 003

Dekan

Fakultas Perikanan dan Ilmu Kelautan
Universitas Diponegoro



Prof. Ir. Tri Winarni Agustini, M.Sc., Ph.D.
NIP. 19650821 199001 2 001

Ketua

Program Studi Perikanan Tangkap
Departemen Perikanan Tangkap



Dr. Dian Wijayanto, S.Pi., M.M., M.S.E.
NIP. 19751227 200604 1 002


HALAMAN PENGESAHAN

Judul : Strategi Pengembangan Komoditas Unggulan
Perikanan Tangkap di Kabupaten Pacitan
Nama Mahasiswa : Roudatul Farihkah
NIM : 26030119130051
Departemen/Program Studi : Perikanan Tangkap/S1 Perikanan Tangkap


Skripsi ini telah di sidangkan di hadapan Tim Penguji pada:

Hari/Tanggal : Kamis, 11 Mei 2023
Tempat : C120

Penguji Utama


Bogi Budi Jayanto S.Pi., M.Si.
NIP. 198006032005011002


Penguji Anggota


Dr. Trisnani Dwi Hapsari S.Pi., M.Si.
NIP. 198207042005012001

Pembimbing Utama


Dr. Abdul Kohar Mudzakir, S.Pi., M. Si.
NIP. 19740122 199903 1 004

Pembimbing Anggota


Dr. Ir. Bambang Argo Wibowo, M. Si.
NIP. 19630111 198803 1 003

PERNYATAAN KEASLIAN KARYA ILMIAH

Dengan ini saya, Roudatul Farikhah, menyatakan bahwa karya ilmiah/skripsi yang berjudul Strategi Pengembangan Komoditas Unggulan Perikanan Tangkap di Kabupaten Pacitan adalah asli karya saya sendiri dan belum pernah diajukan sebagai pemenuhan persyaratan untuk memperoleh gelar kesarjanaan strata satu (S1) dari Universitas Diponegoro maupun perguruan tinggi lainnya.

Semua informasi yang dimuat dalam karya ilmiah/skripsi ini yang berasal dari karya orang lain, baik yang dipublikasikan atau tidak, telah diberikan penghargaan dengan mengutip nama sumber penulis secara benar dan semua isi dari karya ilmiah/skripsi ini sepenuhnya menjadi tanggung jawab penulis.

Semarang, 26 Mei 2023

Penulis,



Roudatul Farikhah

NIM. 26030119130051

ABSTRAK

(Roudatul Farihhah. 26030119130051. Strategi Pengembangan Komoditas Unggulan Perikanan Tangkap di Kabupaten Pacitan. **Abdul Kohar Mudzakir dan Bambang Argo Wibowo**).

Kabupaten Pacitan merupakan salah satu daerah di pantai selatan Jawa yang memiliki potensi perikanan sekitar 34.483 ton per tahun dengan jenis ikan hasil tangkapan yang bervariasi. Penelitian ini bertujuan untuk menganalisis potensi perikanan tangkap, mengidentifikasi jenis ikan yang menjadi komoditas unggulan serta menyusun strategi pengembangan perikanan tangkap berbasis komoditas unggulan dan potensial unggulan di Kabupaten Pacitan. Metode penelitian yang digunakan adalah metode deskriptif dengan pengumpulan data berupa data sekunder dan data primer menggunakan metode *purposive sampling* dengan 20 responden. Data sekunder yang dibutuhkan pada penelitian ini meliputi data produksi dan nilai produksi ikan, jumlah nelayan, jumlah armada, jumlah dan jenis alat tangkap selama enam tahun. Data primer diperoleh dari hasil wawancara, observasi dan dokumentasi untuk menentukan strategi pengembangan komoditas unggulan perikanan tangkap. Analisis data yang digunakan adalah analisis deskriptif, Analisis *Location Quotients*, *Shift Share*, *Specialization Index* dan analisis SWOT. Hasil analisis menunjukkan bahwa komoditas unggulan perikanan tangkap di Kabupaten Pacitan adalah Ikan Cakalang (*Katsuwonus pelamis*) dengan nilai LQ (1,84), SS (112,35), dan SI (6,91%) serta Ikan Tongkol (*Thunnus tonggol*) dengan nilai LQ (2,37), SS (205,35), dan SI (19,29%). Hasil analisis SWOT untuk menentukan strategi pengembangan komoditas unggulan yaitu strategi dengan melakukan diversifikasi produk olahan hasil perikanan yang fokus pada ikan komoditas unggulan, pemberian insentif fiskal bagi armada lokal serta UMKM dalam bidang perikanan untuk meningkatkan daya saing hasil produksi sehingga mampu bersaing di pasar lokal maupun pasar ekspor, pengoptimalan sarana dan prasarana yang sudah ada untuk meningkatkan produksi ikan komoditas unggulan dengan alat tangkap ramah lingkungan, meningkatkan sentra industri produk pengolahan hasil perikanan dan menyusun tata kelola dengan pengembangan fasilitas dan infrastruktur serta pengaktifan fungsi lelang TPI untuk mendukung peningkatan produksi dan harga jual dari ikan komoditas unggulan.

Kata kunci: Pengembangan Perikanan, *Location Quotients*, *Shift Share*, *Specialization Index*, Analisis SWOT.

ABSTRACT

(Roudatul Farihkah. 26030119130051. Development Strategy on Superior Commodity of Capture Fisheries in Pacitan Regency. Abdul Kohar Mudzakir dan Bambang Argo Wibowo).

*Pacitan Regency is one of the areas on the south coast of Java which has a fishery potential of around 34,483 tons per year with various types of fish caught. This study aims to analyze the potential of capture fisheries, identify types of fish that are superior commodities and develop strategies for developing superior and potential superior commodity-based capture fisheries in Pacitan Regency. The research method used is descriptive method with data collection in the form of secondary data and primary data using purposive sampling method with 20 respondents. Secondary data needed in this study includes production data and fish production value, number of fishermen, number of fleets, number and type of fishing gear for six years. Primary data obtained from the results of interviews, observations and documentation to determine the strategy for the development of superior capture fisheries commodities. The data analysis used is descriptive analysis, Analysis of Location Quotients, Shift Share, Specialization Index and SWOT analysis. The results of the analysis show that the leading capture fisheries commodities in Pacitan Regency are skipjack tuna (*Katsuwonus pelamis*) with LQ (1.84), SS (112.35), and SI (6.91%) and tuna (*Thunnus tonggol*) with the value of LQ (2.37), SS (205.35), and SI (19.29%). The results of the SWOT analysis to determine the strategy for developing superior commodities, namely a strategy by diversifying processed fishery products that focus on superior commodity fish, providing fiscal incentives for local fleets and MSMEs in the fisheries sector to increase the competitiveness of production products so that they are able to compete in the local and international markets. exports, optimizing existing facilities and infrastructure to increase production of superior commodity fish with environmentally friendly fishing gear, increasing industrial centers for processing fishery products and arranging governance by developing facilities and infrastructure as well as activating the TPI auction function to support increased production and selling prices of fish superior commodity.*

Keywords: *Fisheries Development, Location Quotients, Shift Share, Specialization Index, SWOT Analysis.*

KATA PENGANTAR

Puji syukur kami panjatkan kehadirat Allah SWT, yang telah melimpahkan rahmat dan hidayah-Nya sehingga penulis mampu menyelesaikan laporan skripsi berjudul “Strategi Pengembangan Komoditas Unggulan Perikanan Tangkap di Kabupaten Pacitan”. Skripsi ini bertujuan mengidentifikasi ikan yang menjadi komoditas unggulan dan potensial serta menyusun strategi pengembangan komoditas unggulan dan potensial di Kabupaten Pacitan.

Ucapan terima kasih tidak lupa saya sampaikan kepada pihak-pihak yang telah bekerjasama dan mendukung kegiatan skripsi ini antara lain:

1. Dr. Abdul Kohar Mudzakir, S.Pi., M.Si. dan Dr. Ir. Bambang Argo Wibowo, M.Si. selaku dosen pembimbing skripsi yang telah membimbing dan mengarahkan terkait penelitian dan penyusunan skripsi;
2. DKP Provinsi Jawa Timur, DKP Kabupaten Pacitan, dan Kepala PPP Tamperan dan seluruh pegawai PPP Tamperan;
3. Orang tua saya yang senantiasa memberi dukungan dalam penyusunan skripsi;
4. Teman teman serta semua Pihak yang telah membantu dalam pelaksanaan dan penyusunan laporan skripsi ini.

Penyusun menyadari bahwa laporan skripsi ini masih jauh dari kesempurnaan, untuk itu penyusun sangat mengharap kritik serta saran yang membangun dan semoga laporan ini dapat bermanfaat bagi semua pihak.

Semarang, 1 Desember 2022

Penulis

DAFTAR ISI

HALAMAN PENGESAHAN.....	iii
HALAMAN PENGESAHAN.....	iv
PERNYATAAN KEASLIAN KARYA ILMIAH.....	v
ABSTRAK.....	vi
ABSTRACT.....	vii
KATA PENGANTAR.....	viii
DAFTAR ISI.....	ix
DAFTAR TABEL.....	xii
DAFTAR GAMBAR.....	xiii
DAFTAR LAMPIRAN.....	xiv
1. PENDAHULUAN.....	1
1.1. Latar Belakang.....	1
1.2. Rumusan Masalah.....	3
1.3. Tujuan.....	4
1.4. Manfaat.....	4
1.5. Waktu dan Tempat.....	5
1.6. Kerangka Penelitian.....	5
2. TINJAUAN PUSTAKA.....	6
2.1. Perikanan Tangkap.....	6
2.2. Komoditas Unggulan Perikanan Tangkap.....	6
2.3. Kontribusi Sektor Perikanan Tangkap pada Pertumbuhan Ekonomi.....	7
2.4. Penentuan Komoditas Unggulan Perikanan Tangkap.....	7
2.4.1. <i>Location Quotient</i> (LQ).....	7
2.4.2. <i>Shift Share</i> (SS).....	8
2.4.3. <i>Specialization index</i> (SI).....	9
2.5. Pengembangan Komoditas Unggulan Perikanan Tangkap.....	10
2.6. Analisis SWOT.....	11
2.7. Penelitian Terdahulu.....	12
3. MATERI DAN METODE.....	14
3.1. Materi Penelitian.....	14

3.1.1.	Alat	14
3.1.2.	Bahan	14
3.2.	Metode Penelitian.....	14
3.3.	Metode Pengambilan Sampel.....	15
3.4.	Jenis Data	15
3.5.	Metode Pengumpulan Data	16
3.6.	Metode Analisis Data	17
3.6.1.	Analisis Deskriptif.....	18
3.6.2.	Penentuan Komoditas Unggulan Perikanan Tangkap	18
3.6.3.	Perumusan Strategi Pengembangan Komoditas Unggulan	21
4.	HASIL DAN PEMBAHASAN	24
4.1.	Keadaan Umum Kabupaten Pacitan.....	24
4.2.	Kondisi Perikanan Tangkap di Kabupaten Pacitan	26
4.2.1.	Jumlah Produksi dan Nilai Produksi Perikanan Tangkap	27
4.2.2.	Jumlah Nelayan	29
4.2.3.	Jumlah Armada Penangkapan	31
4.2.4.	Jumlah dan Jenis Alat Penangkapan Ikan	32
4.3.	Analisis Komoditas Unggulan Perikanan Tangkap	32
4.3.1.	Analisis <i>Location Quotient</i>	33
4.3.2.	Analisis <i>Shift Share</i>	34
4.3.3.	Analisis <i>Spesialisasi (SI)</i>	36
4.3.4.	Komoditas Unggulan Perikanan Tangkap Kabupaten Pacitan..	37
4.4.	Analisis Strategi Pengembangan Komoditas Unggulan Perikanan Tangkap Kabupaten Pacitan.....	39
4.4.1.	Analisis SWOT.....	39
4.4.2.	Perhitungan Skor Faktor Internal dan Faktor Eksternal	40
4.4.3.	Analisis Matriks SWOT	42
4.4.4.	Penentuan Prioritas Strategi	44
5.	KESIMPULAN DAN SARAN	61
5.1.	Kesimpulan.....	61
5.2.	Saran.....	61
	DAFTAR PUSTAKA	63

LAMPIRAN67

DAFTAR TABEL

Tabel 2.1	Penelitian Terdahulu.....	12
Tabel 3.1	Alat Penelitian	14
Tabel 3.2	Bahan Penelitian.....	14
Tabel 3.3	Data Primer dan Data Sekunder	15
Tabel 3.4	Faktor Internal dan Eksternal	22
Tabel 3.5	Matriks Analisis SWOT	23
Tabel 4.1	Jumlah produksi dan nilai produksi perikanan tangkap di Kabupaten Pacitan tahun 2016-2021	27
Tabel 4.2	Pertumbuhan Produksi Perikanan Tangkap Kabupaten Pacitan	29
Tabel 4.3	Jumlah Nelayan di Kabupaten Pacitan.....	30
Tabel 4.4	Pertumbuhan Jumlah Nelayan di Kabupaten Pacitan	30
Tabel 4.5	Jumlah Armada Penangkapan Ikan di Kabupaten Pacitan.....	31
Tabel 4.6	Alat Penangkapan Ikan di Kabupaten Pacitan	32
Tabel 4.7	Analisis <i>Location Quotient</i> Kabupaten Pacitan Tahun 2016-2021	33
Tabel 4.8	Komponen <i>Share</i> Komoditas Perikanan Tangkap Kabupaten Pacitan	34
Tabel 4.9	Komponen <i>Regional Share</i> Komoditas Perikanan Tangkap Kabupaten Pacitan	34
Tabel 4.10	Hasil Perhitungan Komponen <i>Net Shift</i> Komoditas Perikanan Tangkap Kabupaten Pacitan Tahun 2016-2021	34
Tabel 4.11	Hasil Perhitungan Komponen <i>Differential Shift</i> Komoditas Perikanan Tangkap Kabupaten Pacitan Tahun 2016-2021	35
Tabel 4.12	Analisis Spesialisasi Kabupaten Pacitan Tahun 2016-2021	36
Tabel 4.13	Hasil Analisis <i>location quotient, shift share, dan spesialisasi</i> Komoditas Perikanan Tangkap Kabupaten Pacitan	38
Tabel 4.14	Faktor Internal dan Faktor Eksternal Analisis SWOT	39
Tabel 4.15	Penskoran Faktor Internal dan Faktor Eksternal	40
Tabel 4.16	Analisis Matriks SWOT	43
Tabel 4.17	Penentuan Prioritas Strategi	45
Tabel 4.18	Daftar Harga Ikan Tongkol dan Cakalang di Kabupaten Pacitan	50

DAFTAR GAMBAR

Gambar 1.1	Kerangka Penelitian.....	5
Gambar 4.1	Peta Administratif Kabupaten Pacitan.....	25
Gambar 4.2	Produksi Perikanan Tangkap Kabupaten Pacitan, 2016-2021.....	28
Gambar 4.3	Nilai Produksi Perikanan Tangkap Kabupaten Pacitan, 2016-2021.....	28
Gambar 4.4	Jumlah Nelayan di Kabupaten Pacitan	30
Gambar 4.5	Jumlah Armada Penangkapan di Kabupaten Pacitan	31
Gambar 4.6	Kuadran SWOT	42
Gambar 4.7	Saluran Pemasaran Hasil Tangkapan Ikan	50

DAFTAR LAMPIRAN

Lampiran 1	Peta Lokasi Penelitian	68
Lampiran 2	Produksi Perikanan Tangkap Per Jenis Ikan di Kabupaten Pacitan Tahun 2016-2021.....	69
Lampiran 3	Produksi Perikanan Tangkap Per Jenis Ikan di Provinsi Jawa Timur Tahun 2016-2021.....	70
Lampiran 4	Nilai Analisis LQ (<i>Location Quotient</i>).....	71
Lampiran 5	Nilai Analisis SS (<i>Shift Share</i>)	78
Lampiran 6	Nilai Analisis SI (<i>Spesialization Index</i>)	85
Lampiran 7	Hasil Akhir Komoditas Unggulan Perikanan Tangkap Kabupaten Pacitan	92
Lampiran 8	Pembobotan Analisis SWOT.....	93
Lampiran 9	<i>Rating</i> Analisis SWOT.....	97
Lampiran 10	Kuesioner Penelitian	101
Lampiran 11	Dokumentasi Penelitian	103