

**DAMPAK COVID-19 TERHADAP HARGA
SAHAM DAN KINERJA KEUANGAN
PERUSAHAAN SUB SEKTOR RESTORAN,
HOTEL DAN PARIWISATA DI INDONESIA**



TUGAS AKHIR

Diajukan sebagai salah satu syarat untuk menyelesaikan
Program Diploma IV (Sarjana Terapan) pada Program Diploma IV (Sarjana
Terapan) Sekolah Vokasi Universitas Diponegoro

Disusun Oleh:

Ida Novisah

40011419650286

PROGRAM STUDI D-IV (SARJANA TERAPAN)

AKUNTANSI PERPAJAKAN

DEPARTEMEN BISNIS DAN KEUANGAN

SEKOLAH VOKASI

UNIVERSITAS DIPONEGORO

2023

PERSETUJUAN TUGAS AKHIR/SKRIPSI

Nama : Ida Novisah
Nomor Induk Mahasiswa : 40011419650286
Fakultas : Sekolah Vokasi
Program Studi : S.Tr. Akuntansi Perpajakan
Judul Tugas Akhir Skripsi : **DAMPAK COVID-19 TERHADAP HARGA
SAHAM DAN KINERJA KEUANGAN
PERUSAHAAN SUB SEKTOR RESTORAN,
HOTEL DAN PARIWISATA DI INDONESIA**

Semarang, Juni 2023

Dosen Pembimbing



Alfita Rakhmayani, S.E., M.Ak.


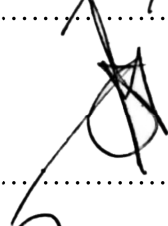

NIP. 199209302020122017

PENGESAHAN KELULUSAN

Nama : Ida Novisah
Nomor Induk Mahasiswa : 40011419650286
Fakultas : Sekolah Vokasi
Program Studi : S.Tr. Akuntansi Perpajakan
Judul Tugas Akhir/Skripsi : **DAMPAK COVID-19 TERHADAP HARGA
SAHAM DAN KINERJA KEUANGAN
PERUSAHAAN SUB SEKTOR RESTORAN,
HOTEL DAN PARIWISATA DI INDONESIA**

Telah dinyatakan lulus ujian pada tanggal 07 Juli 2023

Tim Penguji

1. Alfita Rakhmayani, S.E., M.Ak (.....)

2. Deddy Sulestiyono, S.E., S.T., MM (.....)

3. Maya Aresteria, S.E., M.Si. Akt. (.....)


PERNYATAAN ORISINILITAS SKRIPSI


Yang bertanda tangan dibawah ini saya, Ida Novisah, menyatakan bahwa tugas akhir/skripsi dengan judul: “Dampak Covid-19 Terhadap Harga Saham Dan Kinerja Keuangan Perusahaan Sub Sektor Restoran, Hotel Dan Pariwisata Di Indonesia” yang disusun untuk melengkapi persyaratan menjadi Sarjana Terapan pada Program Diploma IV (SI Terapan) Akuntansi Perpajakan Sekolah Vokasi Universitas Diponegoro adalah hasil tulisan saya sendiri.

Dengan ini saya menyatakan dengan sesungguhnya bahwa dalam tugas akhir/skripsi ini tidak terdapat keseluruhan atau sebagian tulisan orang lain yang saya ambil dengan cara menyalin atau meniru dalam bentuk rangkaian kalimat atau symbol yang menunjukkan gagasan atau pendapat atau pemikiran dari penulis lain, yang saya akui seolah-olah sebagai tulisan saya sendiri, dan/atau tidak terdapat bagian atau keseluruhan tulisan yang saya salin, tiru, atau yang saya ambil dari tulisan orang lain tanpa memberikan pengakuan penulis aslinya.

Apabila saya melakukan tindakan yang bertentangan dengan hal di atas, baik disengaja maupun tidak, dengan ini saya menyatakan menarik tugas akhir/skripsi yang saya ajukan sebagai hasil tulisan saya sendiri. Bila kemudian terbukti bahwa saya melakukan tindakan menyalin atau meniru tulisan orang lain seolah-olah hasil pemikiran saya sendiri, berarti gelar dan ijazah yang telah diberikan oleh universitas batal saya terima.

Semarang, Juni 2023

Yang Membuat Pernyataan



Ida Novisah

NIM. 40011419650286

ABSTRACT

The stock price is a price that is formed due to demand and supply activities which can be said to be fluctuating in nature so that they can change at any time. Financial performance is a measurement for a company to determine how well a company is in meeting its financial capabilities during a predetermined time.

This study aims to determine the differences in stock prices and financial performance before, during and after Covid 19. Share prices are measured using closing stock prices and financial performance is measured using Return On Assets (ROA), Return On Equity (ROE), Net Profit Margin (NPM), dan Operating Profit Margin (OPM). The sample used in this study is the Resort, Hotel and Tourism sub-sector companies listed on the Indonesia Stock Exchange. Statistical testing was carried out using a different t-test with the SPSS version 26 statistical tool.

The results of the study show that there are significant differences in stock prices and financial performance during the post-pandemic period because the government has not implemented policies that are detrimental to companies. The covid 19 pandemic has had an impact on stock prices and financial performance.

*Keywords: Stock Price, Financial Performance, Performance Measurement,
Covid-19*

ABSTRAK

Harga saham merupakan harga yang terbentuk karena adanya aktivitas permintaan dan penawaran bisa dikatakan sifatnya yang fluktuatif sehingga bisa berubah-ubah setiap waktu. Kinerja keuangan merupakan pengukuran bagi sebuah perusahaan untuk menentukan seberapa baik suatu perusahaan dalam memenuhi kemampuan secara finansialnya selama waktu yang telah ditentukan.

Penelitian ini bertujuan untuk mengetahui perbedaan harga saham dan kinerja keuangan sebelum, saat, dan pasca covid 19. Harga saham diukur menggunakan harga saham penutupan dan kinerja keuangan diukur menggunakan *Return On Assets* (ROA), *Return On Equity* (ROE), *Net Profit Margin* (NPM), dan *Operating Profit Margin* (OPM). Sampel yang digunakan dalam penelitian ini adalah perusahaan Sub Sektor Resoran, Hotel dan Pariwisata yang terdaftar pada Bursa Efek Indonesia. Pengujian statistik dilakukan menggunakan uji beda t-test dengan alat statisik SPSS.

Hasil penelitian menunjukkan bahwa harga saham dan kinerja keuangan pada saat pasca pandemi terdapat perbedaan signifikan karena pemerintah sudah tidak menerapkan kebijakan yang merugikan bagi perusahaan. Pandemi covid 19 memberikan dampak bagi harga saham dan kinerja keuangan.

Kata kunci: Harga Saham, Kinerja Keuangan, Pengukuran Kinerja, Covid-19

KATA PENGANTAR

Puji syukur saya panjatkan kepada Allah SWT yang telah melimpahkan Rahmat, taufik, dan hidayah-Nya sehingga penulis dapat menyelesaikan skripsi ini dengan judul “Dampak Covid-19 Terhadap Harga Saham Dan Kinerja Keuangan Perusahaan Sub Sektor Restoran, Hotel Dan Pariwisata Di Indonesia”, sebagai syarat untuk menyelesaikan Program D-IV (Sarjana Terapan) jurusan Akuntansi Perpajakan Fakultas Sekolah Vokasi di Universitas Diponegoro.

Penulis menyadari bahwa skripsi ini tidak mungkin terselesaikan tanpa adanya dukungan, bantuan, bimbingan, dan nasehat dari berbagai pihak selama penyusunan skripsi ini. Pada kesempatan ini penulis menyampaikan ucapan terima kasih sedalam-dalamnya kepada:

1. Prof. Dr. Ir. Budiyono, M.Si, selaku Dekan Fakultas Sekolah Vokasi Universitas Diponegoro.
2. Drs. Dul Muid, M.Si., Akt, selaku Ketua Program Studi Akuntansi Perpajakan Fakultas Sekolah Vokasi.
3. Marsono, S.E., M.Adv.Acc, selaku dosen wali yang telah memberikan arahan kepada penulis dari awal hingga akhir dalam setiap proses akademik.
4. Alfita Rakhmayani, S.E., M.Ak, selaku dosen pembimbing yang telah meluangkan waktu, memberikan bimbingan, masukan dan arahan kepada penulis sehingga skripsi ini dapat terselesaikan.
5. Seluruh dosen Fakultas Sekolah Vokasi, khususnya Jurusan Akuntansi Perpajakan Universitas Diponegoro atas segala ilmu yang telah diberikan kepada penulis.

Terima kasih juga saya sampaikan kepada orang-orang terdekat penulis yang telah memberikan dukungan dan bantuan selama kuliah di jurusan Akuntansi Perpajakan hingga terselesainya skripsi ini, terutama untuk:

1. Kedua orang tua tersayang, Baba Dulah dan Ibu Carkumi yang telah memberikan bimbingan dan dukungan yang masya Allah luar biasa serta doa yang tiada henti dipanjatkan untuk penulis.

2. Untuk saudara kembar penulis yang sudah menyemangati penulis untuk segera menyelesaikan penulisan ini.
3. Saudara-saudara penulis yang mendukung penulis untuk segera menyelesaikan skripsi.
4. Untuk teman penulis, Alya yang selalu menemani, memberikan dukungan dan bantuan serta semangat tiada henti kepada penulis. Untuk Dhiya teman satu kos sekaligus teman pencari data saat membuat skripsi penulis.
5. Teman satu bimbingan, Vergia, Erni, Nadya. Penulis mengucapkan terima kasih atas kebersamaannya dalam mengerjakan skripsi ini dan juga selalu memberikan informasi untuk berlangsungnya pengerjaan skripsi ini.
6. Seluruh teman-teman Akuntansi Perpajakan Angkatan 2019 terima kasih atas kebersamaannya selama kuliah di Universitas Diponegoro

DAFTAR ISI

	Halaman
HALAMAN JUDUL.....	i
PERSETUJUAN TUGAS AKHIR/SKRIPSI.....	ii
PENGESAHAN KELULUSAN UJIAN.....	iii
PERNYATAAN ORISINALITAS SKRIPSI.....	iv
<i>ABSTRACT</i>	v
ABSTRAK.....	vi
KATA PENGANTAR.....	vii
DAFTAR ISI.....	ix
DAFTAR TABEL.....	xii
DAFTAR LAMPIRAN.....	xiii
BAB 1 PENDAHULUAN.....	1
1.1 Latar Belakang Masalah.....	1
1.2 Rumusan Masalah.....	10
1.3 Tujuan dan Kegunaan Penelitian.....	10
1.3.1 Tujuan.....	10
1.3.2 Kegunaan.....	10
1.4 Sistematika Penulisan.....	12
BAB II TINJAUAN PUSTAKA.....	14
2.1 Landasan Teori.....	14
2.1.1 Teori Sinyal.....	14

	2.1.2 Teori Pasar Efisien.....	17
	2.1.3 Harga Saham.....	19
	2.1.4 Kinerja Keuangan.....	21
	2.1.5 Covid-19.....	26
	2.1.6 Penelitian Terdahulu.....	28
	2.2 Kerangka Pemikiran.....	32
	2.3 Hipotesis.....	33
	2.3.1 Dampak Covid-19 Terhadap Harga Saham.....	33
	2.3.2 Dampak Covid-19 Terhadap Kinerja Keuangan	34
BAB III	METODE PENELITIAN.....	36
	3.1 Definisi Operasional.....	36
	3.2 Populasi dan Sampel.....	39
	3.2.1 Populasi.....	39
	3.2.2 Sampel.....	40
	3.3 Jenis dan Sumber Data.....	40
	3.3.1 Jenis.....	40
	3.3.2 Sumber Data.....	41
	3.4 Metode Pengumpulan Data.....	41
	3.5 Analisis Data.....	42
	3.5.1 Analisis Statistik Deskriptif.....	42
	3.5.2 Uji Normalitas.....	42
	3.5.3 Uji Beda T-Test.....	43

BAB IV	HASIL DAN PEMBAHASAN.....	44
	4.1 Deskripsi Objek Penelitian.....	44
	4.2 Analisis Data.....	44
	4.2.1 Statistik Deskriptif.....	44
	4.2.1.1 Hasil Uji Statistik Deskriptif Harga Saham.....	45
	4.2.1.3 Hasil Uji Statistik Deskriptif ROA.....	46
	4.2.1.4 Hasil Uji Statistik Deskriptif ROE.....	46
	4.2.1.5 Hasil Uji Statistik Deskriptif NPM.....	47
	4.2.1.6 Hasil Uji Statistik Deskriptif OPM.....	48
	4.2.2 Hasil Uji Normalitas.....	48
	4.2.3 Hasil Uji Beda.....	49
	4.2.3.1 Hasil Uji Beda t-test Sebelum-Saat....	50
	4.2.3.2 Hasil Uji Beda t-test Saat-Pasca.....	51
	4.2.3.3 Hasil Uji Beda t-test Sebelum-Pasca...	53
	4.3 Interpretasi Hasil.....	54
BAB V	PENUTUP.....	59
	5.1 Kesimpulan.....	59
	5.2 Keterbatasan.....	60
	5.3 Saran.....	60
	DAFTAR PUSTAKA.....	62
	LAMPIRAN-LAMPIRAN.....	65

DAFTAR TABEL

		Halaman
Tabel 1.1	Harga Saham Sektor Restoran, Hotel dan Pariwisata.....	3
Tabel 1.2	Kinerja Keuangan Sektor Restoran Hotel dan Pariwisata..	4
Tabel 2.1	Penelitian Terdahulu.....	31
Tabel 2.2	Kerangka Pemikiran.....	33
Tabel 3.1	Definisi Operasional Variabel.....	38
Tabel 4.1	Kriteria Sampel yang Digunakan.....	44
Tabel 4.2	Hasil Uji Statistik Deskriptif Harga Saham.....	45
Tabel 4.3	Hasil Uji Statistik Deskriptif ROA.....	46
Tabel 4.4	Hasil Uji Statistik Deskriptif ROE.....	47
Tabel 4.5	Hasil Uji Statistik Deskriptif NPM.....	47
Tabel 4.6	Hasil Uji Statistik Deskriptif NPM.....	48
Tabel 4.7	Hasil Uji Normalitas Kolmogorov-Smirnov.....	49
Tabel 4.8	Hasil Uji Beda t-test Sebelum-Pasca Covid-19.....	50
Tabel 4.9	Hasil Uji Beda t-test Saat-Pasca Covid-19.....	52
Tabel 4.10	Hasil Uji Beda t-test Sebelum-Pasca Covid-19.....	54

DAFTAR LAMPIRAN

	Halaman
Lampiran 1 Sampel Penelitian.....	66
Lampiran 2 Pengambilan Data pada Website Investing.co.....	67
Lampiran 3 Pengambilan Laporan Keuangan Tahunan Pada Laman BEI.....	67
Lampiran 4 Hasil Uji Statistik Deskriptif Harga Saham.....	68
Lampiran 5 Hasil Uji Statistik Deskriptif ROA.....	68
Lampiran 6 Hasil Uji Statistik Deskriptif ROE.....	68
Lampiran 7 Hasil Uji Statistik Deskriptif NPM.....	69
Lampiran 8 Hasil Uji Statistik Deskriptif OPM.....	69
Lampiran 9 Hasil Uji Normalitas Kolmogorov-Smirnov.....	69
Lampiran 10 Hasil Uji Beda t-test Sebelum-Saat Covid-19.....	70
Lampiran 11 Hasil Uji Beda t-test Saat-Pasca Covid-19.....	70
Lampiran 12 Hasil Uji Beda t-test Sebelum-Pasca Covid-19.....	70