



**PENGARUH KINERJA KEUANGAN, FAKTOR MAKROEKONOMI,
DAN UKURAN PERUSAHAAN TERHADAP STABILITAS BANK DI
INDONESIA PERIODE TAHUN 2018-2022**

SKRIPSI

**(Disusun untuk memenuhi persyaratan mata kuliah Skripsi Program Studi
Administrasi Bisnis Fakultas Ilmu Sosial dan Ilmu Politik Universitas
Diponegoro)**

Disusun Oleh:

Muhammad Yoga Saputra

14030119130074

**PROGRAM STUDI ADMINISTRASI BISNIS
FAKULTAS ILMU SOSIAL DAN ILMU POLITIK
UNIVERSITAS DIPONEGORO
SEMARANG**

2023



SURAT PERNYATAAN KEASLIAN KARYA ILMIAH (SKRIPSI / TA*)

Saya yang bertanda tangan di bawah ini:

1. Nama Lengkap : Muhammad Yoga Saputra
2. Nomor Induk Mahasiswa : 14030119130074
3. Tempat / Tanggal Lahir : Kebumen, 16 Maret 2001
4. Jurusan / Program Studi : Administrasi Bisnis / S1
5. Alamat : Kapuk Muara, Penjaringan, Jakarta Utara,
DKI Jakarta

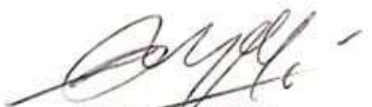
Menyatakan dengan sesungguhnya bahwa karya ilmiah (Skripsi/TA) yang saya tulis berjudul:

Pengaruh Kinerja Keuangan, Faktor Makroekonomi, dan Ukuran Perusahaan Terhadap Stabilitas Bank di Indonesia Periode Tahun 2018-2022

Adalah benar-benar Hasil Karya Ilmiah Tulisan Saya Sendiri, bukan hasil karya ilmiah orang lain dan juga tidak mengandung plagiasi dari sumber informasi lainnya. Hal ini diperkuat dengan hasil uji kemiripan Turnitin yang kurang dari 20%. Apabila di kemudian hari ternyata karya ilmiah yang saya tulis itu terbukti bukan hasil karya ilmiah saya sendiri atau hasil plagiasi karya orang lain, maka saya sanggup menerima sanksi berupa pembatalan hasil karya ilmiah saya dengan seluruh implikasinya, sebagai akibat kecurangan yang saya lakukan.


Demikian surat pernyataan ini saya buat dengan sebenar-benarnya dan dengan penuh kesadaran serta tanggung jawab.

Mengetahui,
Dosen Pembimbing



Drs. Sarjadi, M.Si.
NIP. 196011161990011001

Semarang,

Pembuat Pernyataan,


Muhammad Yoga Saputra
NIM. 14030119130074

Ketua Program Studi


Dr. Reni Shinta Dewi, S.Sos., M.Si.
NIP. 197603302003122001

*) Lampirkan dokumen hasil uji Turnitin yang menunjukkan uji kemiripan <20%

HALAMAN PENGESAHAN

Judul Skripsi : Pengaruh Kinerja Keuangan, Faktor Makroekonomi, dan Ukuran Perusahaan Terhadap Stabilitas Bank di Indonesia Periode Tahun 2018-2022

Nama Penyusun : Muhammad Yoga Saputra

Departemen : Administrasi Bisnis

Dinyatakan sah sebagai salah satu syarat untuk menyelesaikan Pendidikan Program Strata I di Departemen Administrasi Bisnis Fakultas Ilmu Sosial dan Ilmu Politik.

Semarang, 1 September 2023

Dekan



Prof. Dr. Hardi Warsono, M.T
NIP 196408271990011001

Wakil Dekan I



Dr. Drs. Teguh Yuwono, M. Pol. Admin
NIP 196908221994031003

Dosen Pembimbing

1. Drs. Saryadi, M.Si
2. Dr. Andi Wijayanto, S.Sos., M.Si



(.....)



(.....)

Dosen Penguji

1. Prof. Dr. Drs. Ngatno, M.M.
2. Drs. Saryadi, M.Si
3. Dr. Andi Wijayanto, S.Sos., M.Si



(.....)



(.....)



(.....)

MOTTO DAN PERSEMBAHAN

“Just do it”

- Nike

PERSEMBAHAN

Atas berkat dan kasih sayang Tuhan, skripsi ini saya persembahkan kepada:

1. Diri saya sendiri, yang telah berjuang dalam penyusunan skripsi dan pantang menyerah menghadapi segala proses selama perkuliahan.
2. Kedua orang tua saya yang telah memberikan dukungan kasih sayang, doa, dan materi hingga mampu menyelesaikan pendidikan S1.
3. Drs. Saryadi, M.Si selaku dosen pembimbing 1 dan Dr. Andi Wijayanto, S.Sos., M.Si selaku dosen pembimbing 2 yang telah membantu dan membimbing saya dengan sabar dalam penyusunan skripsi.
4. Prof. Dr. Drs. Ngatno, M.M. selaku dosen wali yang selalu sabar membimbing selama masa perkuliahan.
5. Teman terdekat penulis yaitu Andrian, Isda, Rachel, Bintang, Dika, Dewani, Dimas, dan Arfan yang telah menemani dan mengisi kehidupan perkuliahan saya sehingga penuh dengan canda dan tawa.
6. Seluruh dosen Administrasi Bisnis yang telah mengajarkan saya dengan baik dan sabar.
7. Kucing saya Imo yang selalu menemani dan menghibur ketika saya mengerjakan skripsi.
8. Seluruh teman-teman Administrasi Bisnis 2019.

**PENGARUH KINERJA KEUANGAN, FAKTOR MAKROEKONOMI,
DAN UKURAN PERUSAHAAN TERHADAP STABILITAS BANK DI
INDONESIA PERIODE TAHUN 2018-2022**

ABSTRAK

Pada tahun 2020, rata-rata stabilitas bank di Indonesia mengalami penurunan yang diikuti oleh penurunan kinerja keuangan dan kondisi makroekonomi. Penelitian ini dilakukan untuk mengetahui pengaruh kinerja keuangan, faktor makroekonomi, dan ukuran perusahaan terhadap stabilitas bank di Indonesia periode tahun 2018-2022.

Sampel penelitian menggunakan 35 bank yang terdaftar di bursa efek Indonesia. Jenis data yang digunakan adalah data sekunder yang bersumber dari laporan tahunan perusahaan untuk variabel internal bank, dan World bank untuk variabel makroekonomi. Metode analisis yang digunakan adalah analisis regresi dengan SPSS versi 25.

Hasil penelitian ini secara parsial menunjukkan, LAR, CIR, dan SIZE berpengaruh negatif signifikan terhadap stabilitas bank, LDR dan NIM berpengaruh positif signifikan terhadap stabilitas bank. Sedangkan, NPL, GDP, dan INF tidak berpengaruh signifikan terhadap stabilitas bank. Secara simultan, kinerja keuangan (LAR, LDR, NIM, NPL, dan CIR), faktor internal (LAR, LDR, NIM, NPL, CIR, dan SIZE), dan faktor internal dan eksternal (LAR, LDR, NIM, NPL, CIR, SIZE, GDP, dan INF) berpengaruh signifikan terhadap stabilitas bank. Sedangkan faktor eksternal (GDP dan INF) tidak berpengaruh signifikan terhadap stabilitas bank.

Saran bagi bank adalah meningkatkan kredit dengan tetap menjaga kualitas aset, dan nilai kecukupan modal untuk melindungi dari risiko internal dan eksternal, dan meningkatkan efisiensi untuk memaksimalkan keuntungan.

Kata kunci: Loan to Asset Ratio, Loan to Deposit Ratio, Net Interest Margin, Non-Performing loan, Cost to Income Ratio, Ukuran Perusahaan, Gross Domestic Product, Inflasi, Stabilitas Bank

**THE EFFECT OF FINANCIAL PERFORMANCE, MACROECONOMIC
FACTORS, AND COMPANY SIZE ON BANK STABILITY IN
INDONESIA, 2018-2022 PERIOD**

ABSTRACT

In 2020, Indonesia's average bank stability decreased, followed by financial performance and macroeconomics. This research was conducted to determine the effect of financial performance, macroeconomic factors, and company size on bank stability in Indonesia for 2018-2022.

The research sample used 35 banks listed on the Indonesian stock exchange. The data type used is secondary data from company annual reports for the bank's internal factors and World Bank for macroeconomic variables. The analytical method used is regression analysis with SPSS version 25.

The results of this study partially show that LAR, CIR, and SIZE have a significant negative effect on bank stability, LDR and NIM have a significant positive effect on bank stability. Meanwhile, NPL, GDP, and INF do not significantly affect bank stability. Simultaneously, financial performance (LAR, LDR, NIM, NPL, and CIR), internal factors (LAR, LDR, NIM, NPL, CIR, and SIZE), and internal and external factors (LAR, LDR, NIM, NPL, CIR, SIZE, GDP, and INF) have a significant effect on bank stability. In contrast, external factors (GDP and INF) do not significantly affect bank stability.

Banks should increase loans while maintaining asset quality and capital adequacy to protect against internal and external risks and improve efficiency to maximize profit.

Keywords: Loan to Asset Ratio, Loan to Deposit Ratio, Net Interest Margin, Non-Performing loan, Cost to Income Ratio, Company Size, Gross Domestic Product, Inflation, Bank Stability

KATA PENGANTAR

Puji syukur ke hadirat Tuhan yang Maha Esa atas berkat kasih dan anugerah-Nya, sehingga penulis dapat menyelesaikan penyusunan skripsi yang berjudul **“Pengaruh Kinerja Keuangan, Faktor Makroekonomi, dan Ukuran Perusahaan Terhadap Stabilitas Bank di Indonesia Periode Tahun 2018 - 2022”**.

Penulis menyadari bahwa dalam penyusunan skripsi ini tidak terlepas dari bantuan, bimbingan, dan dukungan dari banyak pihak. Oleh karena itu, penulis mengucapkan terimakasih kepada pihak-pihak yang membantu dalam menyelesaikan skripsi ini, khususnya kepada:

1. Prof. Dr. Hardi Warsono, M.T selaku Dekan Fakultas Ilmu Sosial dan Ilmu Politik Universitas Diponegoro.
2. Dr. Reni Shinta Dewi, S.Sos, M.Si selaku Ketua Departemen Administrasi Bisnis Fakultas Ilmu Sosial dan Ilmu Politik Universitas Diponegoro.
3. Dr. Sari Listyorini selaku Ketua Program Studi Administrasi Bisnis Fakultas Ilmu Sosial dan Ilmu Politik Universitas Diponegoro
4. Drs. Saryadi, M.Si selaku dosen pembimbing 1 yang telah membimbing penulis dalam penyusunan skripsi
5. Dr. Andi Wijayanto, S.Sos, M.Si selaku dosen pembimbing 2 yang telah membimbing penulis dalam penyusunan skripsi
6. Prof. Dr. Drs. Ngatno, M.M. selaku dosen wali dan dosen penguji yang telah banyak membantu penulis selama perkuliahan.
7. Seluruh dosen Administrasi Bisnis Fakultas Ilmu Sosial dan Ilmu Politik yang telah memberikan ilmu bermanfaat selama masa kuliah.
8. Semua pihak yang telah membantu penyusunan skripsi yang tidak dapat disebutkan satu persatu.

Penulis menyadari masih banyak kekurangan dalam penyusunan skripsi ini, maka dari itu kritik dan saran yang membangun sangat diharapkan untuk kesempurnaan skripsi ini. Besar harapan penulis, skripsi ini dapat menambah wawasan pembaca dan menjadi referensi untuk penelitian selanjutnya.

Semarang, 1 September 2023

Penulis



Muhammad Yoga Saputra
14030119130074

DAFTAR ISI

HALAMAN SAMPUL	i
SURAT PERNYATAAN KEASLIAN KARYA ILMIAH (SKRIPSI)	ii
HALAMAN PENGESAHAN	iii
MOTTO DAN PERSEMBAHAN	iv
ABSTRAK	v
KATA PENGANTAR	vii
DAFTAR ISI	viii
DAFTAR TABEL	xiii
DAFTAR GAMBAR	xvi
BAB I PENDAHULUAN	1
1.1. Latar Belakang	1
1.2. Rumusan Masalah	19
1.3. Tujuan Penelitian.....	21
1.4. Kegunaan Penelitian	23
1.5. Kerangka Teori.....	24
1.5.1. Sistem Keuangan.....	24
1.5.2. Stabilitas Sistem Keuangan.....	25
1.5.3. Teori Agensi.....	27
1.5.4. Teori <i>Stewardship</i>	28
1.5.5. <i>Too Big To Fall</i>	29
1.5.6. Stabilitas Bank	30
1.5.7. Kinerja Keuangan.....	31
1.5.8. Ukuran Perusahaan.....	36
1.5.9. Faktor Makroekonomi.....	37
1.5.9.1. <i>Gross Domestic Product</i>	37
1.5.9.2. Inflasi.....	40
1.6. Penelitian Terdahulu.....	41
1.7. Pengaruh Antar Variabel	45
1.7.1. Pengaruh <i>Loan to Assets Ratio</i> terhadap Stabilitas Bank.....	45
1.7.2. Pengaruh <i>Loan to Deposit Ratio</i> terhadap Stabilitas Bank	45

1.7.3.	Pengaruh <i>Net Interest Margin</i> terhadap Stabilitas Bank.....	46
1.7.4.	Pengaruh <i>Non Performing Loan</i> terhadap Stabilitas Bank	46
1.7.5.	Pengaruh <i>Cost to Income Ratio</i> terhadap Stabilitas Bank.....	46
1.7.6.	Pengaruh Ukuran Perusahaan terhadap Stabilitas Bank	47
1.7.7.	Pengaruh Gross Domestic Product terhadap Stabilitas Bank	47
1.7.8.	Pengaruh Inflasi terhadap Stabilitas Bank	48
1.8.	Hipotesis Penelitian	49
1.9.	Definisi Konsep	50
1.9.1.	<i>Loan to Assets Ratio</i> (X1)	50
1.9.2.	Lending to Deposit Ratio (X2).....	51
1.9.3.	<i>Net Interest Margin</i> (X3)	51
1.9.4.	<i>Non Performing Loan</i> (X4).....	51
1.9.5.	<i>Cost to Income Ratio</i> (X5)	51
1.9.6.	Ukuran Perusahaan (X6)	52
1.9.7.	<i>Gross Domestic Product</i> (X7).....	52
1.9.8.	Inflasi (X8)	52
1.9.9.	Stabilitas Bank (Y).....	52
1.10.	Definisi Operasional	53
1.10.1.	<i>Loan to Assets Ratio</i> (X1)	53
1.10.2.	Lending to Deposit Ratio (X2).....	53
1.10.3.	<i>Net Interest Margin</i> (X3)	53
1.10.4.	<i>Non Performing Loan</i> (X4).....	54
1.10.5.	<i>Cost to Income Ratio</i> (X5)	54
1.10.6.	Ukuran Perusahaan (X6)	54
1.10.7.	Gross Domestic Product (X7)	55
1.10.8.	Inflasi (X8)	55
1.10.9.	Stabilitas Bank (Y).....	55
1.11.	Metode Penelitian	56
1.11.1.	Tipe Penelitian	56
1.11.2.	Populasi dan Sampel	56
1.11.2.1.	Populasi	56
1.11.2.2.	Sampel	56

1.11.3.	Jenis dan Sumber Data	59
1.11.3.1.	Jenis Data	59
1.11.3.2.	Sumber Data	59
1.11.4.	Teknik Pengumpulan Data.....	59
1.11.5.	Teknik Analisis	60
1.11.5.1.	Analisis Deskriptif.....	60
1.11.5.2.	Uji Asumsi Klasik	60
1.11.5.3.	Koefisien Korelasi.....	61
1.11.5.4.	Koefisien Determinasi.....	62
1.11.5.5.	Uji Regresi Linear Berganda.....	62
1.11.5.6.	Uji Signifikansi.....	63
BAB II	GAMBARAN UMUM.....	65
2.1.	Kondisi Makroekonomi di Indonesia	65
2.2.	Bursa Efek Indonesia.....	65
2.3.	Profil Bank di Indonesia.....	66
2.3.1.	PT Bank Raya Indonesia Tbk	66
2.3.2.	PT Bank IBK Indonesia Tbk	68
2.3.3.	PT Bank MNC Internasional Tbk.....	70
2.3.4.	PT Bank Central Asia Tbk.....	72
2.3.5.	PT Bank KB Bukopin Tbk.....	74
2.3.6.	PT Bank Mestika Dharma Tbk	76
2.3.7.	PT Bank Negara Indonesia	78
2.3.8.	PT Bank Rakyat Indonesia Tbk.....	80
2.3.9.	PT Bank Tabungan Negara Tbk	82
2.3.10.	PT Bank Neo Commerce Tbk.....	84
2.3.11.	PT Bank Jtrust Indonesia Tbk.....	86
2.3.12.	PT Bank Danamon Tbk	89
2.3.13.	PT Bank Ganesha Tbk	91
2.3.14.	PT Bank Ina Perdana Tbk.....	93
2.3.15.	PT Bank QNB Indonesia Tbk.....	95
2.3.16.	PT Bank Maspion Indonesia Tbk	97
2.3.17.	PT Bank Mandiri Tbk.....	99

2.3.18.	PT Bank Bumi Arta Tbk.....	101
2.3.19.	PT Bank CIMB Niaga Tbk.....	103
2.3.20.	PT Bank Maybank Indonesia Tbk.....	105
2.3.21.	PT Bank Permata Tbk.....	107
2.3.22.	PT Bank Sinarmas Tbk.....	109
2.3.23.	PT Bank of India Indonesia Tbk.....	111
2.3.24.	PT Bank BTPN Tbk.....	113
2.3.25.	PT Bank Victoria Intl. Tbk.....	115
2.3.26.	PT Bank Oke Indonesia Tbk.....	117
2.3.27.	PT Bank Artha Graha Internasional Tbk.....	119
2.3.28.	PT Bank Multiarta Sentosa Tbk.....	121
2.3.29.	PT Bank Mayapada Internasional.....	123
2.3.30.	PT Bank China Construction.....	125
2.3.31.	PT Bank Mega Tbk.....	127
2.3.32.	PT Bank OCBC NISP Tbk.....	129
2.3.33.	PT Bank Nationalnobu Tbk.....	131
2.3.34.	PT Bank Pan Indonesia Tbk.....	133
2.3.35.	PT Bank Woori Saudara Indonesia 1906 Tbk.....	135
BAB III HASIL PENELITIAN DAN PEMBAHASAN		138
3.1.	Deskripsi Variabel Penelitian.....	138
3.1.1.	<i>Loan to Assets Ratio</i>	138
3.1.2.	<i>Loan to Deposit Ratio</i>	140
3.1.3.	<i>Net Interest Margin</i>	143
3.1.4.	<i>Non Performing Loan</i>	145
3.1.5.	<i>Cost to Income Ratio</i>	147
3.1.6.	Ukuran Perusahaan.....	149
3.1.7.	<i>Gross Domestic Product Growth</i>	151
3.1.8.	Inflasi.....	152
3.1.9.	Stabilitas Bank.....	153
3.2.	Analisis Deskriptif.....	156
3.3.	Uji Asumsi Klasik.....	158
3.3.1.	Uji Normalitas.....	159

3.3.2.	Uji Multikolinearitas.....	161
3.3.3.	Uji Heteroskedastisitas	163
3.3.4.	Uji Autokorelasi.....	164
3.4.	Analisis Regresi Linier Berganda.....	165
3.5.	Pengujian Hipotesis	166
3.5.1.	Uji Parsial (t-test).....	166
3.5.2.	Uji Simultan (F-test, Koefisien Korelasi, dan Koefisien Determinasi) 169	
3.5.3.	Koefisien Korelasi dan Koefisien Determinasi (R dan R ²).....	172
3.6.	Pembahasan	175
3.6.1.	Pengaruh <i>Loan to Asset Ratio</i> terhadap Stabilitas Bank.....	177
3.6.2.	Pengaruh <i>Loan to Deposit Ratio</i> terhadap Stabilitas Bank.....	178
3.6.3.	Pengaruh <i>Net Interest Margin</i> terhadap Stabilitas Bank	178
3.6.4.	Pengaruh <i>Non Performing Loan</i> terhadap Stabilitas Bank.....	179
3.6.5.	Pengaruh <i>Cost to Income Ratio</i> terhadap Stabilitas Bank	181
3.6.6.	Pengaruh Kinerja Keuangan (<i>Loan to Asset Ratio, Loan to Deposit Ratio, Net Interest Margin, Non Performing Loan, dan Cost to Income Ratio</i>) terhadap Stabilitas Bank	182
3.6.7.	Pengaruh Ukuran Perusahaan Terhadap Stabilitas Bank.....	183
3.6.8.	Pengaruh Faktor Internal (<i>Loan to Asset Ratio, Loan to Deposit Ratio, Net Interest Margin, Non Performing Loan, Cost to Income Ratio, dan Ukuran Perusahaan</i>)	184
3.6.9.	Pengaruh Pertumbuhan Ekonomi terhadap Stabilitas Bank	185
3.6.10.	Pengaruh Inflasi terhadap Stabilitas Bank	186
3.6.11.	Pengaruh Faktor Eksternal (Pertumbuhan Ekonomi dan Inflasi) terhadap Stabilitas Bank	187
3.6.12.	Pengaruh Faktor Internal dan Eksternal (<i>Loan to Asset Ratio, Loan to Deposit Ratio, Net Interest Margin, Non Performing Loan, Cost to Income Ratio, Ukuran Perusahaan, Pertumbuhan Ekonomi, dan Inflasi</i>).....	188
BAB IV PENUTUP		190
4.1.	Kesimpulan.....	190
4.2.	Saran	192
DAFTAR PUSTAKA		194
LAMPIRAN.....		199

DAFTAR TABEL

Tabel 1.1 <i>Research Gap</i> Pengaruh <i>Loan to Assets Ratio</i> (LAR) terhadap Stabilitas Bank (Z-Score).....	8
Tabel 1.2 <i>Research Gap</i> Pengaruh <i>Net Interest Margin</i> (NIM) terhadap Stabilitas Bank (Z-Score).....	10
Tabel 1.3 <i>Research Gap</i> Pengaruh <i>Cost to Income Ratio</i> (CIR) terhadap Stabilitas Bank (Z-Score).....	12
Tabel 1.4 <i>Research Gap</i> Pengaruh <i>Non Performing Loan</i> (NPL) terhadap Stabilitas Bank (Z-Score).....	13
Tabel 1.5 <i>Research Gap</i> Pengaruh <i>GDP Growth</i> terhadap Stabilitas Bank (Z-Score)	14
Tabel 1.6 <i>Research Gap</i> Pengaruh Inflasi terhadap Stabilitas Bank (Z-Score)....	16
Tabel 1.7 <i>Research Gap</i> Pengaruh Ukuran Perusahaan terhadap Stabilitas Bank (Z-Score)	18
Tabel 1. 8 Pengukuran Rasio Kinerja Keuangan yang Digunakan	36
Tabel 1.9 Penelitian Terdahulu	41
Tabel 1.10 Tahapan Pemilihan Sampel.....	57
Tabel 1.11 Sampel Penelitian.....	58
Tabel 1.12 Pedoman Interpretasi Koefisien Korelasi	61
Tabel 2.1 Kondisi Makroekonomi di Indonesia (%).....	65
Tabel 2.2 Komposisi Kepemilikan Saham PT Bank Raya Indonesia Tbk	66
Tabel 2.3 Kinerja Keuangan PT Bank Raya Indonesia Tbk	67
Tabel 2.4 Komposisi Kepemilikan Saham PT Bank IBK Indonesia Tbk.....	69
Tabel 2.5 Kinerja Keuangan PT Bank IBK Indonesia Tbk	69
Tabel 2.6 Komposisi Kepemilikan Saham PT Bank MNC Internasional Tbk	71
Tabel 2.7 Kinerja Keuangan PT Bank MNC Internasional Tbk.....	71
Tabel 2.8 Komposisi Kepemilikan Saham PT Bank Central Asia Tbk	73
Tabel 2.9 Kinerja Keuangan PT Bank Central Asia Tbk.....	73
Tabel 2.10 Komposisi Kepemilikan Saham PT Bank KB Bukopin Tbk.....	75
Tabel 2.11 Kinerja Keuangan PT Bank KB Bukopin Tbk	75
Tabel 2.12 Komposisi Kepemilikan Saham PT Bank Mestika Dharma Tbk	77
Tabel 2.13 Kinerja Keuangan PT Bank Mestika Dharma Tbk	77
Tabel 2.14 Komposisi Kepemilikan Saham PT Bank Negara Indonesia.....	79
Tabel 2.15 Kinerja Keuangan PT Bank Negara Indonesia Tbk.....	79
Tabel 2.16 Komposisi Kepemilikan Saham PT Bank Rakyat Indonesia Tbk	81
Tabel 2.17 Kinerja Keuangan PT Bank Rakyat Indonesia Tbk	81
Tabel 2.18 Komposisi Kepemilikan Saham PT Bank Tabungan Negara Tbk.....	83
Tabel 2.19 Kinerja Keuangan PT Bank Tabungan Negara Tbk	83
Tabel 2.20 Komposisi Kepemilikan Saham PT Bank Neo Commerce Tbk.....	85
Tabel 2.21 Kinerja Keuangan Bank Neo Commerce Tbk	85

Tabel 2.22	Komposisi Kepemilikan Saham PT Bank Jtrust Indonesia Tbk.....	87
Tabel 2.23	Kinerja Keuangan PT Bank Jtrust Indonesia Tbk.....	87
Tabel 2.24	Komposisi Kepemilikan Saham PT Bank Danamon Tbk.....	89
Tabel 2.25	Kinerja Keuangan PT Bank Danamon Tbk	89
Tabel 2.26	Komposisi Kepemilikan Saham PT Bank Ganesha Tbk	91
Tabel 2.27	Kinerja Keuangan PT Bank Ganesha Tbk	91
Tabel 2.28	Komposisi Kepemilikan Saham PT Bank Ina Perdana Tbk	93
Tabel 2.29	Kinerja Keuangan PT Bank Ina Perdana Tbk.....	94
Tabel 2.30	Komposisi Kepemilikan Saham PT Bank QNB Indonesia Tbk	95
Tabel 2.31	Kinerja Keuangan PT Bank QNB Indonesia Tbk.....	96
Tabel 2.32	Komposisi Kepemilikan Saham PT Bank Maspion Indonesia Tbk...	97
Tabel 2.33	Kinerja Keuangan PT Bank Maspion Indonesia Tbk	98
Tabel 2.34	Komposisi Kepemilikan Saham PT Bank Mandiri Tbk	99
Tabel 2.35	Kinerja Keuangan PT Bank Mandiri Tbk.....	100
Tabel 2.36	Komposisi Kepemilikan Saham PT Bank Bumi Arta Tbk	101
Tabel 2.37	Kinerja Keuangan PT Bank Bumi Arta Tbk.....	102
Tabel 2.38	Komposisi Kepemilikan Saham PT Bank CIMB Niaga Tbk	103
Tabel 2.39	Kinerja Keuangan PT Bank CIMB Niaga Tbk	104
Tabel 2.40	Komposisi Kepemilikan Saham PT Bank Maybank Indonesia Tbk	105
Tabel 2.41	Kinerja Keuangan PT Bank Maybank Indonesia Tbk	106
Tabel 2.42	Komposisi Kepemilikan Saham PT Bank Permata Tbk	107
Tabel 2.43	Kinerja Keuangan PT Bank Permata Tbk.....	108
Tabel 2.44	Komposisi Kepemilikan Saham PT Bank Sinarmas Tbk	109
Tabel 2.45	Kinerja Keuangan PT Bank Sinarmas Tbk.....	110
Tabel 2.46	Komposisi Kepemilikan Saham PT Bank of India Indonesia Tbk ..	111
Tabel 2.47	Kinerja Keuangan Bank of India Indonesia Tbk	112
Tabel 2.48	Komposisi Kepemilikan Saham PT Bank BTPN Tbk	113
Tabel 2.49	Kinerja Keuangan PT Bank BTPN Tbk.....	114
Tabel 2.50	Komposisi Kepemilikan Saham PT Bank Victoria Intl. Tbk.....	115
Tabel 2.51	Kinerja Keuangan PT Bank Victoria Intl. Tbk	116
Tabel 2.52	Komposisi Kepemilikan Saham PT Bank Oke Indonesia Tbk.....	117
Tabel 2.53	Kinerja Keuangan PT Bank Oke Indonesia Tbk.....	118
Tabel 2.54	Komposisi Kepemilikan Saham PT Bank Artha Graha Internasional Tbk	119
Tabel 2.55	Kinerja Keuangan PT Bank Artha Graha Internasional Tbk	120
Tabel 2.56	Komposisi Kepemilikan Saham PT Bank Multiarta Sentosa Tbk...	122
Tabel 2.57	Kinerja Keuangan PT Bank Multiarta Sentosa Tbk.....	122
Tabel 2.58	Komposisi Kepemilikan Saham PT Bank Mayapada Int.....	124
Tabel 2.59	Kinerja Keuangan PT Bank Mayapada Internasional.....	124
Tabel 2.60	Komposisi Kepemilikan Saham PT Bank China Construction	126
Tabel 2.61	Kinerja Keuangan PT Bank China Construction	126
Tabel 2.62	Komposisi Kepemilikan Saham PT Bank Mega Tbk	128
Tabel 2.63	Kinerja Keuangan PT Bank Mega Tbk.....	128

Tabel 2.64 Komposisi Kepemilikan Saham PT Bank OCBC NISP Tbk.....	130
Tabel 2.65 Kinerja Keuangan PT Bank OCBC NISP Tbk	130
Tabel 2.66 Komposisi Kepemilikan Saham PT Bank Nationalnobu Tbk	132
Tabel 2.67 Kinerja Keuangan PT Bank Nationalnobu Tbk	132
Tabel 2.68 Komposisi Kepemilikan Saham PT Bank Pan Indonesia Tbk.....	134
Tabel 2.69 Kinerja Keuangan PT Bank Pan Indonesia Tbk	134
Tabel 2.70 Komposisi Kepemilikan Saham PT Bank Woori Saudara Indonesia 1906 Tbk	136
Tabel 2.71 Kinerja Keuangan PT Bank Woori Saudara Indonesia 1906 Tbk.....	136
Tabel 3.1 Deskripsi Variabel <i>Loan to Assets Ratio</i> Perusahaan Perbankan di Indonesia Periode 2018-2022.....	139
Tabel 3.2 Deskripsi Variabel <i>Loan to Deposit Ratio</i> Perusahaan Perbankan di Indonesia Periode 2018-2022.....	141
Tabel 3.3 Deskripsi Variabel <i>Net Interest Margin</i> Perusahaan Perbankan di Indonesia Periode 2018-2022.....	143
Tabel 3.4 Deskripsi Variabel <i>Non Performing Loan</i> Perusahaan Perbankan di Indonesia Periode 2018-2022.....	146
Tabel 3.5 Deskripsi Variabel <i>Cost to Income Ratio</i> Perusahaan Perbankan di Indonesia Periode 2018-2022.....	148
Tabel 3.6 Deskripsi Ukuran Perusahaan Perbankan di Indonesia Periode 2018- 2022.....	150
Tabel 3.7 Deskripsi Variabel <i>Gross Domestic Product Growth</i> di Indonesia Periode 2018-2022	152
Tabel 3.8 Deskripsi Variabel Inflasi di Indonesia Periode 2018-2022	153
Tabel 3.9 Deskripsi Variabel Stabilitas Bank Perusahaan Perbankan di Indonesia Periode 2018-2022	154
Tabel 3.10 Analisis Statistik Deskriptif	156
Tabel 3.11 Hasil Pengujian Normalitas Kolmogorov-Smirnov Test.....	160
Tabel 3.12 Hasil Uji Multikolinearitas.....	162
Tabel 3.13 Hasil Uji Heteroskedastisitas	163
Tabel 3.14 Hasil Uji Autokorelasi	164
Tabel 3.15 Hasil Regresi Berganda.....	165
Tabel 3.16 Ringkasan Hasil Pengujian Hipotesis	176

DAFTAR GAMBAR

Gambar 1. 1 <i>Lending interest rate, Official exchange rate, Consumer price index, Gross domestic product growth in Indonesia (1990 – 2000)</i>	1
Gambar 1.2 <i>Domestic Credit to Private Sector and Financial Service and Insurance Contribution in Indonesia (% of GDP) (%)</i>	3
Gambar 1.3 <i>Pertumbuhan GDP dan FSI di Indonesia (%)</i>	4
Gambar 1.4 <i>Stabilitas bank di Indonesia (Z-score)</i>	5
Gambar 1.5 <i>Rata – rata Loan to Assets Ratio di Indonesia (%)</i>	7
Gambar 1.6 <i>Rata – rata Loan to Deposit Ratio di Indonesia (%)</i>	9
Gambar 1.7 <i>Rata – rata Net Interest Margin di Indonesia (%)</i>	10
Gambar 1.8 <i>Rata – rata Cost to Income Ratio di Indonesia (%)</i>	11
Gambar 1.9 <i>Rata – rata Non Performing Loan di Indonesia (%)</i>	12
Gambar 1.10 <i>Pertumbuhan Ekonomi di Indonesia (%)</i>	14
Gambar 1.11 <i>Inflasi di Indonesia (%)</i>	15
Gambar 1.12 <i>Rata – rata Ukuran Perusahaan (Bn USD) dan % Pertumbuhan Ukuran Perusahaan di Indonesia</i>	16
Gambar 1.13 <i>Stabilitas bank Berdasarkan Kelompok Asset</i>	17
Gambar 1.14 <i>Alur uang dalam sistem keuangan</i>	24
Gambar 1.15 <i>Faktor yang mempengaruhi stabilitas sistem keuangan</i>	25
Gambar 1.16 <i>Model Hipotesis Penelitian</i>	50
Gambar 1.17 <i>Kurva Uji t</i>	63
Gambar 3.1 <i>Persebaran Data Uji Normalitas</i>	160
Gambar 3.2 <i>Histogram Uji Normalitas</i>	161
Gambar 3.3 <i>Grafik Scatterplots</i>	164