

**PENGARUH *CURRENT RATIO*, *DEBT TO EQUITY RATIO* DAN *TOTAL ASSET TURN OVER* TERHADAP PERTUMBUHAN LABA
(Studi Kasus Pada Perusahaan Subsektor Otomotif
Yang Terdaftar Di Bursa Efek Indonesia
Periode 2017-2021)**



SKRIPSI

Diajukan sebagai salah satu syarat
Untuk menyelesaikan program Diploma IV (Sarjana Terapan)
Pada Program Diploma IV (Sarjana Terapan) Sekolah Vokasi
Universitas Diponegoro

Disusun Oleh:

Syahrul Mafaza Yarfananda

40011421655026


**PROGRAM STUDI D-IV (SARJANA TERAPAN)
AKUNTANSI PERPAJAKAN
SEKOLAH VOKASI
UNIVERSITAS DIPONEGORO
2023**

PERSETUJUAN TUGAS AKHIR/SKRIPSI

Nama Penyusun : Syahrul Mafaza Yarfananda
Nomor Induk Mahasiswa : 40011421655026
Fakultas : Sekolah Vokasi
Program Studi : D4 Akuntansi Perpajakan
Judul Tugas Akhir/Skripsi : Pengaruh *Current Ratio, Debt to Equity Ratio, Total Asset Turn Over* Terhadap Pertumbuhan Laba (Studi Kasus Pada Perusahaan Subsektor Otomotif Yang Terdaftar di Bursa Efek Indonesia Periode 2017-2021)

Semarang, 17 Juli 2023

Dosen Pembimbing



Maya Aresteria, S.E., M.Si., Ak.

NIP. 198707122019032000


PENGESAHAN KELULUSAN UJIAN

Nama Penyusun : Syahrul Mafaza Yarfananda
Nomor Induk Mahasiswa : 40011421655026
Fakultas : Sekolah Vokasi
Program Studi : D4 Akuntansi Perpajakan
Judul Tugas Akhir/Skripsi : Pengaruh *Current Ratio, Debt to Equity Ratio, Total Asset Turn Over* Terhadap Pertumbuhan Laba (Studi Kasus Pada Perusahaan Subsektor Otomotif Yang Terdaftar di Bursa Efek Indonesia Periode 2017-2021)

Telah dinyatakan lulus ujian pada tanggal 17 Juli 2023

Tim Penguji

1. Maya Aresteria, S.E., M.Si.Akt.


(.....)

2. Clara Yully Diana Ekaristi, S.E., M.Acc


(.....)

3. Alfita Rakhmayani, S.E., M.Ak.


(.....)

PERNYATAAN ORISINALITAS TUGAS AKHIR/SKRIPSI


Yang bertanda tangan di bawah ini saya, Syahrul Mafaza Yarfananda, menyatakan bahwa tugas akhir/skripsi dengan judul: Pengaruh *Current Ratio*, *Debt to Equity Ratio*, dan *Total Asset Turn Over* Terhadap Pertumbuhan Laba (Studi Empiris Pada Perusahaan Subsektor Otomotif Yang Terdaftar Di Bursa Efek Indonesia Periode 2017-2021) yang disusun untuk melengkapi persyaratan menjadi Sarjana Terapan pada Program Diploma IV (S1 Terapan) Akuntansi Perpajakan Sekolah Vokasi Universitas Diponegoro adalah hasil tulisan saya sendiri.

Dengan ini saya menyatakan dengan sesungguhnya bahwa dalam tugas akhir/skripsi ini tidak terdapat keseluruhan atau sebagian tulisan orang lain yang saya ambil dengan cara menyalin atau meniru dalam bentuk rangkaian kalimat atau simbol yang menunjukkan gagasan atau pendapat atau pemikiran dari penulis lain, yang saya akui seolah-olah sebagai tulisan saya sendiri, dan/atau tidak terdapat bagian atau keseluruhan tulisan yang saya salin, tiru, atau yang saya ambil dari tulisan orang lain tanpa memberikan pengakuan penulis aslinya.

Apabila saya melakukan tindakan yang bertentangan dengan hal tersebut di atas, baik disengaja maupun tidak, dengan ini saya menyatakan menarik tugas akhir/skripsi yang saya ajukan sebagai hasil tulisan saya sendiri ini. Bila kemudian terbukti bahwa saya melakukan tindakan menyalin atau meniru tulisan orang lain seolah-olah hasil pemikiran saya sendiri, berarti gelar dan ijazah yang telah diberikan oleh universitas batal saya terima

Semarang, 17 Juli 2023

Yang membuat pernyataan,



Syahrul Mafaza Yarfananda

NIM. 40011421655026

ABSTRAK

Penelitian ini bertujuan untuk mengetahui pengaruh *Current Ratio*, *Debt to Equity Ratio*, *Total Asset Turn Over* secara parsial dan simultan terhadap Pertumbuhan Laba pada perusahaan subsektor otomotif yang terdaftar di Bursa Efek Indonesia periode 2017-2021. Teknik yang digunakan dalam pengambilan sampel adalah *purposive sampling*. Total populasi sebanyak 15 perusahaan dan perusahaan yang memenuhi kriteria sebagai sampel diperoleh 12 perusahaan. Periode pengamatan dalam penelitian ini selama 5 tahun dari 2017-2021. Teknik analisis yang digunakan adalah analisis regresi linear berganda. Pengolahan serta pengujian data dalam penelitian ini menggunakan *software Statistical Package for the Social Science (SPSS) version 26*. Peningkatan laba terjadi ketika pendapatan laba perusahaan melebihi total biaya yang dikeluarkan. Sebaliknya, penurunan laba terjadi akibat penurunan pendapatan dan peningkatan biaya operasional perusahaan. Jika penurunan laba terus berlanjut, hal ini akan berdampak negatif pada kegiatan operasional perusahaan, dan investor akan ragu untuk berinvestasi pada perusahaan yang mengalami penurunan laba. Pertumbuhan laba perusahaan dapat mengalami kenaikan pada tahun tertentu, namun bisa mengalami penurunan pada tahun berikutnya. Oleh karena itu, penting untuk melakukan pemeriksaan laporan keuangan dan menggunakan rasio keuangan sebagai alat untuk mengukur kinerja keuangan perusahaan. Analisis data menggunakan analisis regresi linear berganda. Secara parsial *Current Ratio* berpengaruh positif terhadap Pertumbuhan Laba, *Debt to Equity Ratio* berpengaruh negatif terhadap Pertumbuhan Laba, dan *Total Asset Turn Over* berpengaruh positif terhadap Pertumbuhan Laba. Secara simultan *Current Ratio*, *Debt to Equity Ratio*, *Total Asset Turn Over* berpengaruh terhadap Pertumbuhan Laba.

Kata kunci: *Current Ratio*, *Debt to Equity Ratio*, *Total Asset Turn Over*, Pertumbuhan Laba, Bursa Efek Indonesia

ABSTRACT

The study aims to determine the influence of Current Ratio, Debt to Equity Ratio, Total Asset Turn Over partially and simultaneously on Profit Growth in automotive subsector companies listed on the Indonesia Stock Exchange period 2017-2021. The technique used in sampling is purposive sampling. The total population of 15 companies and companies that meet the criteria as samples obtained 12 companies. The observation period in this deltion is 5 years from 2017-2021. The analysis technique used is double linear regression analysis. The processing and testing of data in the study used the Statistical Package for the Social Science (SPSS) version 26 software. Increased profit occurs when the company's profit revenue exceeds the total cost incurred. Instead, the decrease in profit occurs due to decreased revenue and increased operating costs of the company. If the profit drop continues, this will negatively impact the company's operational activities, and investors will hesitate to invest in companies that experience a decrease in profit. The growth of the company's profit can increase in a given year, but it can decrease the following year. Therefore, it is important to conduct financial statements checks and use financial ratios as a tool to measure the financial performance of the company. Data analysis using multiple linear regression analysis. Partially Current Ratio has a positive effect on Profit Growth, Debt to Equity Ratio negatively affects Profit Growth, and Total Asset Turn Over positively affects Profit Growth. Simultaneously Current Ratio, Debt to Equity Ratio, Total Asset Turn Over affects Profit Growth.

Keywords: *Current Ratio (CR), Debt to Equity Ratio (DER), Total Asset Turn Over (TATO), Profit Growth, Stock Exchange*

KATA PENGANTAR

Puji dan syukur penulis panjatkan kehadirat Allah SWT yang telah melimpahkan rahmat, berkah, dan karunia-Nya sehingga penulis dapat menyelesaikan skripsi yang berjudul “**PENGARUH *CURRENT RATIO, DEBT TO EQUITY RATIO, TOTAL ASSET TURN OVER* TERHADAP PERTUMBUHAN LABA (Studi Kasus Pada Perusahaan Subsektor Otomotif Yang Terdaftar Di Bursa Efek Indonesia Periode 2017-2021)**”. Skripsi ini disusun sebagai salah satu syarat untuk menyelesaikan Program Diploma IV (Sarjana Terapan) pada program Diploma IV (Sarjana Terapan) Sekolah Vokasi Universitas Diponegoro Semarang. Penulisan skripsi dapat diselesaikan atas bantuan, bimbingan, dan dukungan dari berbagai pihak. Oleh karena itu, penulis ingin mengucapkan terimakasih yang sebesar-besarnya kepada:

1. Prof. Dr. Ir. Budiyo, M.Si. selaku Dekan Fakultas Sekolah Vokasi Universitas Diponegoro Semarang.
2. Drs. Dul Muid, Msi., Akt selaku ketua program studi Sarjana Terapan Akuntansi Perpajakan Universitas Diponegoro Semarang.
3. Clara Yully Diana Ekaristi S.E., M.Acc. selaku dosen wali program studi Sarjana Terapan Akuntansi Perpajakan Universitas Diponegoro Semarang
4. Maya Aresteria, S.E., M.Si., Ak. selaku dosen pembimbing.
5. Bapak Immawan Teguh Aprianto dan Ibu Nurma Ningsih, Adik Muhammad Gahzy Athaillah beserta keluarga besar H. Chaeruman telah menyayangi, memberikan dukungan berupa materi dan emosional, serta

senantiasa mendoakan agar dimudahkan dalam proses penyusunan skripsi ini.

6. Alma Ikhda Syahadatullillah selaku orang yang paling sabar dalam mendengarkan masalah.
7. Athallah Raffi Dhiaulhaq yang selalu membantu dan memberikan dukungan moral pada penulis.
8. Ivan, Riyan, Kismardha selaku teman dalam semasa perkuliahan.
9. Teman – teman satu angkatan yang lain yang tidak dapat disebutkan secara satu persatu.
10. Pihak – pihak yang mendoakan, menyemangati, dan membantu dalam proses penyelesaian skripsi baik secara langsung maupun tidak langsung dan tidak bisa disebutkan, penulis mengucapkan terimakasih.

Penulis menyadari bahwa penyusunan skripsi ini tidak terlepas dari kekurangan, semoga skripsi ini dapat memberi manfaat bagi semua pihak.

Semarang, 17 Juli 2023



Syahrul Mafaza Yarfananda

NIM. 40011421655026

DAFTAR ISI

PERSETUJUAN TUGAS AKHIR/SKRIPSI	ii
PENGESAHAN KELULUSAN UJIAN	iii
PERNYATAAN ORISINALITAS TUGAS AKHIR/SKRIPSI	iv
ABSTRAK.....	v
ABSTRACT	vi
KATA PENGANTAR.....	vii
BAB I PENDAHULUAN.....	1
1.1. Latar Belakang Masalah	1
1.2. Perumusan Masalah	9
1.3. Tujuan Penelitian	10
1.4. Manfaat Penelitian	10
1.5. Sistematika Penulisan	11
BAB II TINJAUAN PUSTAKA.....	13
2.1. Landasan Teori	13
2.1.1. Teori Sinyal	13
2.1.2. Analisis Laporan Keuangan	14
2.1.3. Pengertian dan Tujuan Laporan Keuangan	15
2.1.4. Rasio Keuangan.....	16
2.1.5. Rasio Likuiditas.....	17
2.1.6. Rasio Solvabilitas	20
2.1.7. Rasio Aktivitas	24
2.1.8. Pertumbuhan Laba.....	28
2.2. Hasil Penelitian Terdahulu.....	30
2.3. Kerangka Pemikiran	37
2.4. Pengembangan Hipotesis.....	39
2.4.1. Pengaruh <i>Current Ratio</i> terhadap Pertumbuhan Laba.....	39
2.4.2. Pengaruh <i>Debt to Equity Ratio</i> Terhadap Pertumbuhan Laba...	40
2.4.3. Pengaruh <i>Total Asset Turn Over</i> Terhadap Pertumbuhan Laba	41
BAB III METODE PENELITIAN	43
3.1. Definisi dan Operasional Variabel.....	43

3.1.1.	Variabel Independen (X)	43
3.1.2.	Variabel Dependen (Y)	44
3.2.	Populasi dan Sampel	44
3.2.1.	Populasi	44
3.2.2.	Sampel	44
3.3.	Jenis dan Sumber Data	45
3.4.	Metode Pengumpulan Data	46
3.5.	Metode Analisis	46
3.5.1.	Analisis Deskriptif	47
3.5.2.	Uji Asumsi Klasik	47
3.5.3.	Analisis Regresi Linear Berganda	49
3.5.4.	Uji Hipotesis	50
BAB IV	METODE PENELITIAN	52
4.1.	Deskripsi Objek Penelitian	52
4.2.	Analisis Statistik Deskriptif	54
4.3.	Uji Asumsi Klasik	57
4.3.1	Uji Normalitas	57
4.3.2	Uji Heteroskedastisitas	58
4.3.3	Uji Autokorelasi	59
4.3.4	Uji Multikolinearitas	60
4.4.	Analisis Regresi Linear Berganda	61
4.5.	Uji Hipotesis	63
4.5.1	Uji Koefisien Determinasi (R^2)	63
4.5.2	Uji Parsial (Uji t)	64
4.5.3	Uji Simultan (Uji f)	66
4.6.	Interpretasi Hasil	67
4.6.1	Pengaruh <i>Current Ratio</i> terhadap Pertumbuhan Laba	67
4.6.2	Pengaruh <i>Debt to Equity Ratio</i> terhadap Pertumbuhan Laba... ..	68
4.6.2	Pengaruh <i>Total Assets Turn Over</i> terhadap Pertumbuhan Laba	69
4.6.3	Pengaruh <i>Current Ratio, Debt to Equity, Total Asset Turn Over</i> secara simultan terhadap Pertumbuhan Laba	70
BAB V	PENUTUP	71
5.1	Simpulan	71
5.2	Keterbatasan	72

5.3 Saran.....	72
DAFTAR PUSTAKA	74

DAFTAR TABEL

Tabel 1.1 Pertumbuhan Laba Perusahaan otomotif.....	6
Tabel 2.1 Penelitian Terdahulu.....	35
Tabel 4.1 Kriteria Pengambilan Sampel.....	53
Tabel 4.2 Daftar Sampel Perusahaan.....	53
Tabel 4.3 Analisis Deskriptif.....	54
Tabel 4.4 Hasil Uji Normalitas.....	57
Tabel 4.5 Hasil Uji Autokorelasi.....	59
Tabel 4.6 Hasil Uji Multikolinearitas.....	60
Tabel 4.7 Hasil Uji Regresi Linear Berganda.....	62
Tabel 4.8 Hasil Uji Koefisien Determinasi.....	63
Tabel 4.9 Hasil Uji t.....	65
Tabel 4.10 Hasil Uji f.....	66
Tabel 4.11 Hasil Kesimpulan.....	67

DAFTAR GAMBAR

Gambar 2.1 Skema Kerangka Pemikiran.....	38
Gambar 4.1 Gambar Scatterplot.....	58

LAMPIRAN-LAMPIRAN

Lampiran 1 Data Penelitian.....	77
Lampiran 2 Tabel Uji t	79
Lampiran 3 Tabel Uji f	80
Lampiran 4 Hasil Uji Statistik Deskriptif.....	81
Lampiran 5 Hasil Uji <i>One-Sample Kolmogorov Smirnov</i>	81
Lampiran 6 Hasil Uji Heteroskedastisitas.....	82
Lampiran 7 Hasil Uji Autokorelasi.....	82
Lampiran 8 Hasil Uji Multikolinearitas.....	82
Lampiran 9 Hasil Uji Regresi Linear Berganda.....	83
Lampiran 10 Hasil Uji Koefisien Determinasi.....	83
Lampiran 11 Hasil Uji Parsial (Uji t)	83
Lampiran 12 Hasil Uji Simultan (Uji f)	84