

**PENGARUH STRUKTUR MODAL, UKURAN
PERUSAHAAN DAN PROFITABILITAS
TERHADAP NILAI PERUSAHAAN.**

(Studi Kasus Pada Perusahaan Sektor Barang dan Konsumsi yang Terdaftar di
Bursa Efek Indonesia Tahun 2019-2022)



Skripsi

Diajukan sebagai salah satu syarat untuk menyelesaikan Program Diploma IV
(Sarjana Terapan) pada Program Diploma IV (Sarjana Terapan) Sekolah Vokasi
Universitas Diponegoro

Disusun Oleh:

Eka Prihatini
40011419650074

PROGRAM DIPLOMA IV (SARJANA TERAPAN)
AKUNTANSI PERPAJAKAN
DEPARTEMEN BISNIS DAN KEUANGAN
SEKOLAH VOKASI
UNIVERSITAS DIPONEGORO
SEMARANG
2023

PERSETUJUAN TUGAS AKHIR/SKRIPSI

Nama Penyusun : Eka Prihatini

Nomor Induk Mahasiswa : 40011419650074


Fakultas : Sekolah Vokasi

Program Studi : D4 – Akuntansi Perpajakan

Judul Tugas Akhir/Skripsi : Pengaruh Struktur Modal, Ukuran Perusahaan dan Profitabilitas Terhadap Nilai Perusahaan. (Studi Kasus Pada Perusahaan Sektor Barang dan Konsumsi yang Terdaftar di Bursa Efek Indonesia Tahun 2019-2022).

Semarang, 19 Juni 2023

Dosen Pembimbing



Apip S.E., M.Si.

NIP. 197811162001121001


PENGESAHAN KELULUSAN UJIAN

Nama Penyusun : Eka Prihatini
Nomor Induk Mahasiswa : 40011419650074
Fakultas : Sekolah Vokasi
Program Studi : D4 – Akuntansi Perpajakan
Judul Tugas Akhir/Skripsi : Pengaruh Struktur Modal, Ukuran Perusahaan dan Profitabilitas Terhadap Nilai Perusahaaa. (Studi Kasus Pada Perusahaan Sektor Barang dan Konsumsi yang Terdaftar di Bursa Efek Indonesia Tahun 2019-2022).

Telah dinyatakan lulus ujian pada tanggal 5 Juli 2023

Tim Penguji

1. Apip, S.E., M.Si




(.....)

2. Alfita Rakhmayani, S.E., M.Ak.



(.....)

3. Clara Yully Diana Ekaristi, S.E., M.Acc.




(.....)

PERNYATAAN ORISINALITAS TUGAS AKHIR/SKRIPSI

Yang bertanda tangan di bawah ini saya, Eka Prihatini, menyatakan bahwa tugas akhir/skripsi dengan judul: Pengaruh Struktur Modal, Ukuran Perusahaan dan Profitabilitas Terhadap Nilai Perusahaan Pada Perusahaan Manufaktur Sektor Barang dan Konsumsi yang Terdaftar di Bursa Efek Indonesia Tahun 2019-2022 yang disusun untuk melengkapi persyaratan menjadi Sarjana Terapan pada Program Diploma IV (S1 Terapan) Akuntansi Perpajakan Sekolah Vokasi Universitas Diponegoro adalah hasil tulisan saya sendiri. Dengan ini saya menyatakan dengan sesungguhnya bahwa dalam tugas akhir/skripsi ini tidak terdapat keseluruhan atau sebagian tulisan orang lain yang saya ambil dengan cara menyalin atau meniru dalam bentuk rangkaian kalimat atau simbol yang menunjukkan gagasan atau pendapat atau pemikiran dari penulis lain, yang saya akui seolah-olah sebagai tulisan saya sendiri, dan/atau tidak terdapat bagian atau keseluruhan tulisan yang saya salin, tiru, atau yang saya ambil dari tulisan orang lain tanpa memberikan pengakuan penulis aslinya. Apabila saya melakukan tindakan yang bertentangan dengan hal tersebut di atas, baik disengaja maupun tidak, dengan ini saya menyatakan menarik tugas akhir/skripsi yang saya ajukan sebagai hasil tulisan saya sendiri ini. Bila kemudian terbukti bahwa saya melakukan tindakan menyalin atau meniru tulisan orang lain seolah-olah hasil pemikiran saya sendiri, berarti gelar dan ijazah yang telah diberikan oleh universitas batal saya terima.

Semarang, 19 Juni 2023

Yang membuat pernyataan,



Eka Prihatini

NIM 40011419650074

ABSTRAK

Tujuan dari penelitian ini adalah untuk mengetahui bagaimana struktur modal, ukuran perusahaan dan profitabilitas mempengaruhi nilai perusahaan pada perusahaan manufaktur di sektor barang dan konsumsi yang terdaftar di Bursa Efek Indonesia (BEI). Struktur Modal diproksi menggunakan *Debt to Asset Ratio* (DAR), Ukuran Perusahaan diproksi menggunakan perhitungan Total Aktiva, Profitabilitas diproksi menggunakan *Return On Asset* (ROA) dan Nilai Perusahaan diproksi menggunakan *Price to Book Value* (PBV). Dalam penelitian ini digunakan data sekunder untuk memperoleh data dari populasi perusahaan di sektor barang dan konsumsi. Sampel penelitian diperoleh dengan menggunakan purposive sampling, sampel yang digunakan pada penelitian ini berjumlah 25 perusahaan dari populasi berjumlah 62 perusahaan dan periode penelitian berjumlah 4 tahun. . Uji normalitas, uji asumsi klasik, dan uji hipotesis merupakan metode uji analisis yang digunakan untuk menguji nilai perusahaan pada penelitian ini.

Penelitian ini menunjukkan hasil bahwa struktur modal tidak berpengaruh terhadap nilai perusahaan, karena seberapa banyak penggunaan hutang tidak akan berpengaruh terhadap nilai perusahaan. Sedangkan ukuran perusahaan dan profitabilitas berpengaruh positif terhadap nilai perusahaan, hal tersebut terjadi karena perusahaan besar lebih stabil dalam memperoleh keuntungan yang akan menaikkan suatu nilai perusahaan.

Kata Kunci : Struktur Modal, Ukuran Perusahaan, Profitabilitas, Nilai Perusahaan, *Debt to Asset Ratio*, Logaritma Natural (Ln), *Return On Asset*, *Price to Book Value*.

ABSTRACT

The purpose of this study is to determine how capital structure, company size and profitability affect firm value in manufacturing companies in the consumer goods sector listed on the Indonesia Stock Exchange (IDX). Capital Structure is proxied using Debt to Asset Ratio (DAR), Company Size is proxied using Total Asset calculation, Profitability is proxied using Return On Asset (ROA) and Company Value is proxied using Price to Book Value (PBV). This study is using secondary data to obtain data from a population of companies in the consumer goods sector. The research sample is obtain using purposive sampling, the sample used in this study amounted to 25 companies from a population of 62 companies and the research period amounted to 4 years. Normality test, classical assumption test, and hypothesis testing are analytical test methods to test the company's value in this study.

This study shows the results that capital structure has no effect on firm value, because no matter how much debt is used, it will not affect firm value. Meanwhile company size and profitability have a positive effect on firm value, this occurs because large companies are more stable in obtaining profits which will increase a firm's value.

Keywords: *Capital Structure, Company Size, Profitability, Company Value, Debt to Asset Ratio, Natural Logarithm (Ln), Return On Asset, Price to Book Value.*

KATA PENGANTAR

Segala puji bagi Tuhan Yang Maha Esa, yang tidak henti-hentinya menghujani alam semesta dengan rahmat dan kasih sayang-Nya. Melalui pertolongan dan karunia Tuhan Yang Maha Esa, sehingga penulis dapat menyelesaikan penyusunan skripsi yang berjudul “ Pengaruh Struktur Modal, Ukuran Perusahaan dan Profitabilitas Terhadap Nilai Perusahaan Pada Perusahaan Manufaktur Sektor Barang dan Konsumsi yang Terdaftar di Bursa Efek Indonesia Tahun 2019-2022 ”

Peneliti menyadari kemampuan, keahlian, dan keterbatasannya sendiri yang berkaitan dengan penyusunan skripsi. Sejumlah pihak dapat membantu mengatasi tantangan tersebut, oleh karena itu, peneliti mengucapkan terima kasih kepada semua pihak yang telah menyumbangkan waktu, tenaga, dan pikiran. Untuk itu, peneliti ingin menyampaikan ucapan terima kasih yang sebesar-besarnya pada kesempatan ini kepada :

1. Tuhan Yang Maha Esa yang telah memberikan kemudahan dan kelancaran selama keberlangsungan skripsi hingga selesai, bahkan dalam penyusunan laporan skripsi ini.
2. Ibunda Maesaroh, perempuan hebat yang selalu menemani, memberikan motivasi dan membantu mendoakan selama keberlangsungan penyusunan skripsi hingga selesai.
3. Bapak Prof Dr. Ir.Budiyono, M. Si, selaku Dekan Sekolah Vokasi Universitas Diponegoro.

4. Ibu Dr. Ida Hayu Dwimawanti, M.M, selaku Wakil Dekan Akademik dan Kemahasiswaan Sekolah Vokasi Universitas Diponegoro.
5. Bapak Drs. Dul Muid, M.Si., Akt selaku Ketua Program Studi Akuntansi Perpajakan Sekolah Vokasi Universitas Diponegoro.
6. Bapak Apip S.E., M.Si. selaku Dosen Pembimbing yang telah memberikan *support*, bimbingan dan pengarahan selama penyusunan skripsi.
7. Brilliant Muhammad yang telah memberikan semangat, motivasi dan selalu menemani hari – hari yang tidak mudah selama proses pengerjaan tugas akhir. Terima kasih telah menjadi rumah yang tidak hanya berupa tanah dan bangunan. Tetap menemani hingga semesta menentukan sampai kapan kita akan bersama.
8. Junita Wulandari Sulistiyo, Risma Meidina Chantika, Adinda Melia Nirali, Fathyn Fadhillah Yunda dan Diah Amalia yang selalu memberikan bimbingan, motivasi, dukungan, dan semangat selama penyusunan skripsi berlangsung.
9. Kepada Kim Seon Ho yang secara tidak langsung telah menjadi penyemangat penulis dalam menyelesaikan tugas akhir ini.
10. Terakhir, terima kasih untuk diri saya sendiri. Terima kasih karena telah berjuang melewati semua ini. Terima kasih karena sudah bertahan dan tidak menyerah serta yakin bahwa kita mampu. Terima kasih karena sudah menjadi diri sendiri dengan versi yang lebih baik selama ini.

Meskipun telah berusaha semaksimal mungkin, peneliti menyadari sepenuhnya bahwa masih terdapat beberapa kekurangan dalam penyusunan skripsi ini. Untuk penyempurnaan dalam penyusunan skripsi ini, kritik dan saran yang bersifat membangun sangat diharapkan.

Penulis berharap semoga skripsi ini dapat bermanfaat dan menambah wawasan bagi kita semua.

Semarang, 19 Juni 2023

Penulis,

A handwritten signature in black ink, appearing to read 'Eka Prihatini', with a stylized flourish at the end.

Eka Prihatini

NIM. 40011419650074

DAFTAR ISI

HALAMAN JUDUL	i
PERSETUJUAN TUGAS AKHIR/SKRIPSI	i
PENGESAHAN KELULUSAN UJIAN.....	ii
PERNYATAAN ORISINALITAS TUGAS AKHIR/SKRIPSI	iii
ABSTRAK	iv
KATA PENGANTAR.....	vi
DAFTAR ISI.....	ix
DAFTAR TABEL	xii
DAFTAR GAMBAR.....	xiii
LAMPIRAN.....	xiv
BAB I PENDAHULUAN	1
1.1 Latar Belakang	1
1.2 Rumusan Masalah	12
1.3 Tujuan dan Kegunaan Penelitian	13
1.3.1 Tujuan Penelitian.....	13
1.3.2 Kegunaan Penelitian.....	13
1.4 Sistematika Penulisan	14
BAB II TINJAUAN PUSTAKA	17
2.1 Landasan Teori.....	17
2.1.1 <i>Trade Off Theory</i>	17
2.1.2 <i>Signaling Theory</i>	18
2.1.3 Nilai Perusahaan.....	19
2.1.4 Struktur Modal	22
2.1.5 Ukuran Perusahaan.....	24
2.1.6 Profitabilitas	26
2.2 Penelitian Terdahulu	28
2.3 Hipotesis Penelitian.....	31
2.3.1 Struktur Modal Terhadap Nilai Perusahaan	31
2.3.2 Ukuran Perusahaan Terhadap Nilai Perusahaan	32
2.3.3 Profitabilitas Terhadap Nilai Perusahaan	34

2.4	Kerangka Pemikiran.....	36
BAB III	METODE PENELITIAN.....	37
3.1	Definisi Operasional Variabel.....	37
3.1.1	Struktur Modal (X1).....	37
3.1.2	Ukuran Perusahaan (X2)	38
3.1.3	Profitabilitas (X3).....	38
3.1.4	Variabel Dependen / Terikat (Y).....	39
3.2	Populasi dan Sampel	40
3.2.1	Populasi	40
3.2.2	Sampel.....	41
3.3	Jenis dan Sumber Data	42
3.4	Metode Pengumpulan Data	43
3.5	Metode Analisis Data.....	43
3.5.1	Analisis Statistik Deskriptif	43
3.5.2	Uji Asumsi Klasik	44
3.5.2.1	Uji Normalitas.....	44
3.5.2.2	Uji Heteroskedastisitas.....	45
3.5.2.3	Uji Autokorelasi.....	45
3.5.2.4	Uji Multikolinieritas.....	46
3.5.3	Uji Koefisien Detrminan	46
3.5.4	Uji Signifikansi Simultan (Uji Statistik F).....	47
3.5.5	Uji Statistik t (Uji Signifikasi Individu).....	47
BAB IV	HASIL DAN PEMBAHASAN.....	49
4.1	Deskripsi Objek Penelitian.....	49
4.2	Analisis Data	52
4.2.1	Analisis Statistik Deskriptif	52
4.2.2	Uji Asumsi Klasik	54
4.2.2.1	Uji Normalitas.....	54
4.2.2.2	Uji Heteroskedastisitas.....	56
4.2.2.3	Uji Autokorelasi.....	57
4.2.2.4	Uji Multikolinieritas.....	58
4.2.3	Uji Koefisien Determinan	59

4.2.4	Uji Statistik t (Uji Signifikansi Individu).....	60
4.2.5	Uji Signifikansi Simultan (Uji Statistik F).....	61
4.3	Interpretasi Hasil	62
4.3.1	Pengaruh Struktur Modal terhadap Nilai Perusahaan	62
4.3.2	Pengaruh Ukuran Perusahaan terhadap Nilai Perusahaan.....	64
4.3.3	Pengaruh Profitabilitas terhadap Nilai Perusahaan	65
BAB V	PENUTUP	68
5.1	Kesimpulan	68
5.2	Keterbatasan	69
5.3	Saran.....	70
	DAFTAR PUSTAKA	72
	LAMPIRAN.....	76

DAFTAR TABEL

Tabel 3.1 Daftar Populasi Perusahaan	40
Tabel 4.1 Kriteria Sampel Penelitian	50
Tabel 4.2 Data Perusahaan yang akan dijadikan sampel	51
Tabel 4.3 Statistik Deskriptif	52
Tabel 4.4 Hasil Kolmogorov-Smirnov.....	55
Tabel 4.5 Hasil Uji Autokorelasi	57
Tabel 4.6 Tabel Nilai Durbin-Watson.....	58
Tabel 4.7 Hasil Uji Multikolinearitas	58
Tabel 4.8 Hasil Uji Koefisien Determinan.....	59
Tabel 4.9 Hasil Uji t.....	60
Tabel 4.10 Hasil Uji Statistik f.....	62

DAFTAR GAMBAR

Gambar 2.1 Kerangka Pemikiran.....	36
Gambar 4.1 Hasil Normal P-Plot	55
Gambar 4.2 Hasil Uji Heteroskedastisitas	56

LAMPIRAN

Lampiran 1 Hasil Perhitungan Struktur Modal (DAR).....	76
Lampiran 2 Hasil Perhitungan Ukuran Perusahaan (Ln Aktiva)	77
Lampiran 3 Hasil Perhitungan Profitabilitas (ROA).....	78
Lampiran 4 Hasil Perhitungan Nilai Perusahaan (PBV).....	79
Lampiran 5 Hasil Output SPSS IBM 26	80
Lampiran 6 Tabel Durbin-Watson, $\alpha = 5\%$	83
Lampiran 7 Tabel Nilai t.....	85
Lampiran 8 Tabel Uji f.....	88
Lampiran 9 Tabulasi Data Uji SPSS IBM 26	91