



**PENGARUH *RETURN ON ASSET* (ROA), *RETURN ON EQUITY* (ROE),  
*DEBT TO EQUITY RATIO* (DER) TERHADAP HARGA SAHAM PADA  
PERUSAHAAN GO PUBLIC SUB SEKTOR PERTAMBANGAN BATU  
BARA TAHUN 2017-2021 DI BURSA EFEK INDONESIA**

**Skripsi**

**Disusun untuk memenuhi persyaratan menyelesaikan Pendidikan Strata I**

**Departemen Administrasi Bisnis Fakultas Ilmu Sosial dan Ilmu Politik**

**Universitas Diponegoro**

**Penyusun**

**ISWARA**

**14020216140042**

**DEPARTEMEN ADMINISTRASI BISNIS  
FAKULTAS ILMU SOSIAL ILMU DAN ILMU POLITIK  
UNIVERSITAS DIPONEGORO  
SEMARANG**

**2023**

## SURAT PERNYATAAN KEASLIAN KARYA ILMIAH

Saya yang bertanda tangan dibawah ini :

1. Nama Lengkap : Iswara
2. Nomor Induk Mahasiswa : 14020216140042
3. Tempat / Tanggal Lahir : Bontang, 18 September 1997
4. Jurusan / Program Studi : Administrasi Bisnis
5. Alamat : Jl. Tiung III No. 023, GPL

Menyatakan dengan sesungguhnya bahwa karya ilmiah (Skripsi) yang saya tulis berjudul :

**Pengaruh *Return On Aset (ROA)*, *Return On Equity (ROE)*, *Debt To Equity Ratio (DER)* Terhadap Harga Saham Pada Perusahaan Go Public Sub Sektor Pertambangan Batu bara Tahun 2017-2021 di Bursa Efek Indonesia**

Adalah benar-benar Hasil Karya Ilmiah Tulisan Saya Sendiri, bukan hasil karya ilmiah orang lain atau jiplakan karya ilmiah orang lain. Apabila dikemudian hari ternyata karya ilmiah yang saya tulis itu terbukti bukan hasil karya ilmiah saya sendiri atau hasil jiplakan karya orang lain, maka saya sanggup menerima sanksi berupa pembatalan hasil karya ilmiah saya dengan seluruh implikasinya, sebagai akibat kecurngan yang saya lakukan

Demikianlah surat pernyataan ini saya buat dengan sebenar-benarnya dan dengan penuh kesadaran serta tanggungjawab.

Semarang, 14 Juni 2023

Mengetahui,

Dosen Pembimbing

  
Dina Iestari P., SE, M. Si, Akt

NIP. 198709052014042002

Pembuat Pernyataan

  
Iswara

NIM. 14020216140042

Ketua Program Studi

  
Dr. Reni Shinta Dewi, S.Sos., M.Si.

NIP. 197603302003122001

## HALAMAN PENGESAHAN

Judul Skripsi : Pengaruh *Return On Aset* (ROA), *Return On Equity* (ROE), *Debt To Equity Ratio* (DER) Terhadap Harga Saham Pada Perusahaan Go Public Sub Sektor Pertambangan Batu bara Tahun 2017-2021 di Bursa Efek Indonesia

Nama Penyusun : Iswara


Jurusan : Administrasi Bisnis

Dinyatakan sah sebagai salah satu syarat untuk menyelesaikan pendidikan Strata pada Departemen Ilmu Administrasi Bisnis Fakultas Ilmu Sosial dan Ilmu Politik Universitas Diponegoro

Semarang, 24 Juni 2023

Dekan

Wakil Dekan Akademik dan Kemahasiswaan



Prof. Dr. Drs. Hardi Warsono, M.T.


Dr. Drs. Teguh Yuwono, M.Pol.Admin

NIP. 196408271990011001


NIP. 196908221994031003

Dosen Pembimbing :

1. Dina Lestari P., SE, M. Si, Akt
2. Drs. Wahyu Hidayat, M.Si




(.....)




(.....)

Dosen Penguji :


1. Dina Lestari P., SE, M. Si, Akt
2. Drs. Wahyu Hidayat, M.Si
3. Drs.Saryadi, M.Si



(.....)



(.....)



(.....)

## MOTTO

“Tersenyumlah walau kau terlalu keras kepala untuk tetap menangis.”

“Merengutlah sampai mimpi kau rebut, dan jangan tertawa jika itu membuatmu menderita.”

## PERSEMBAHAN

Atas berkat rahmat Allah Swt, Skripsi ini penulis persembahkan kepada:

1. Teruntuk ibu dan ayah tercinta, tersayangku, alhamdulillah dan terimakasih banyak telah merawat, mendidik, membesarkan, mendoakan dan mendampingiku hingga saat ini dengan penuh cinta, kesabaran, kasih sayang dan doa yang tak pernah berhenti untukku, anak mu
2. Wahyu dan Ifa, adik tersayangku yang sudah memotivasiku hingga berada di detik ini.
3. Sahabatku, Rizhekie Parhastu Dewangga Pratama yang selama ini selalu support dan selalu mendukung setiap hari.
4. Pacarku, Nabila Andari Dinia yang telah menemani, memberi dukungan, dan semangat selama mengerjakan skripsi ini.
5. Teman seperjuangan, Dedy Prasetyo, Arrazi Ilham, Choirul Ibnu, Rachmad Suhartopo, Taufik Nuralim, Andre Octo, dan Ditra Wardana yang telah memberi support selama mengerjakan skripsi ini.
6. Teman *Soul Logic*, Denis Pramana, Ronald Afrian, Achmad Efendi, Halim, Arya Nanda, dan Saidi yang sudah menemaniku selama ini.
7. Teman seperbimbingan Bu Dina Squad, (Sasi, Syifa, Wulan, dan Puspita) yang saling berbagai ilmu, dan saling support satu dan lainnya
8. Dan teman teman Administrasi Binis angkatan 2016. Terimakasih atas dukungan kalian, semangat, dan motivasi kalian. Terimakasih telah berjuang bersama-sama dan terimakasih atas kenangan manis yang telah terukir hingga saat ini

## ABSTRAK

Investasi saham adalah investasi yang dimininati masyarakat. Investasi saham merupakan bentuk investasi pada penyertaan modal tersebut. Investor memiliki klaim pada aset perusahaan serta berhak mengikuti rapat perusahaan terkait. Investasi saham bertujuan untuk mempersiapkan dana di masa depan. Penhasilan jangka panjang yang bisa kamu persiapkan untuk modal usaha nantinya.

Populasi dalam penelitian ini yaitu perusahaan go public sub sektor pertambangan Batu bara yang *listing* di Bursa Efek Indonesia periode 2017-2021 sejumlah 18 perusahaan di antaranya; PT Adaro Energy Tbk, PT Atlas Resources Tbk, PT Bumi Resources Tbk, PT Bayan Resources Tbk, PT Delta Dunia Makmu Tbk, PT Dian Swastatika Sentosa Tbk, PT Golden Energi Mines Tbk, PT Harum Energy Tbk, PT Indika Energy Tbk, PT Indo Tambangraya Tbk, PT Resources Alam Indonesia Tbk, PT Mitrabara Adiperdana Tbk, PT Samindo Resources Tbk, PT Perdana Karya Perkasa Tbk, PT Bukit Asam Tbk, PT Petrosea Tbk, PT Golden Eagle Energy Tbk, dan PT Toba Bara Sejahtera Tbk.

Teknik analisis yang digunakan yaitu regresi linier. Hasil penelitian menunjukkan bahwa secara parsial *Return non Aset* (ROA) berpengaruh positif terhadap harga saham perusahaan Batu bara, sedangkan *Return on Equity* (ROE) dan *Debt to Equity Ratio* (DER) tidak berpengaruh signifikan atau lemah terhadap harga saham perusahaan Batu bara. Secara simultan terdapat pengaruh signifikan antara *Return non Aset* (ROA), *Return on Equity* (ROE) dan *Debt to Equity Ratio* (DER).

Berdasarkan hasil penelitian, saran yang dapat dibeikan kepada perusahaan go public sub sektor pertambangan Batu bara yaitu meningkatkan penggunaan asset lancar perusahaan seperti menjaga aliran kas, pengelolaan persediaan dan melakukan pengendalian piutang. Serta dapat meningkatkan penggunaan hutang perusahaan untuk meningkatkan aset perusahaan yang diharapkan akan meningkatkan laba perusahaan. Kemudian untuk investor yang akan menanamkan dananya diharapkan tidak hanya melihat rasio keuangan saja tetapi dapat mempertimbangkan faktor-faktor eskternal perusahaan yang dapat mempengaruhi harga saham.

**Kata Kunci :** Harga Saham, *Return on Aset*, *Return on Equity*, dan *Debt to Equity Ratio*

## ABSTRACT

*Stock investment is an investment that people are interested in. Stock investment is a form of investment in the capital participation. Investors have claims on company assets and are entitled to attend related company meetings. Stock investment aims to prepare funds in the future. Long-term income that you can prepare for business capital later.*

*The population in this study are companies going public in the coal mining sub-sector which are listed on the Indonesia Stock Exchange for the 2017-2021 period, a total of 18 companies including; PT Adaro Energy Tbk, PT Atlas Resources Tbk, PT Bumi Resources Tbk, PT Bayan Resources Tbk, PT Delta Dunia Makmu Tbk, PT Dian Swastatika Sentosa Tbk, PT Golden Energi Mines Tbk, PT Harum Energy Tbk, PT Indika Energy Tbk, PT Indo Tambangraya Tbk, PT Resources Alam Indonesia Tbk, PT Mitrabara Adiperdana Tbk, PT Samindo Resources Tbk, PT Perdana Karya Perkasa Tbk, PT Bukit Asam Tbk, PT Petrosea Tbk, PT Golden Eagle Energy Tbk, and PT Toba Bara Sejahtera Tbk.*

*The analysis technique used is linear regression. The results showed that partially, non-asset return (ROA) has a positive effect on coal company stock prices, while Return on Equity (ROE) and Debt to Equity Ratio (DER) have no significant or weak effect on coal company stock prices. Simultaneously there is a significant influence between Return on Assets (ROA), Return on Equity (ROE) and Debt to Equity Ratio (DER).*

*Based on the results of the research, suggestions that can be given to companies going public in the coal mining sub-sector are increasing the use of the company's current assets such as maintaining cash flow, managing inventory and controlling accounts receivable. As well as being able to increase the use of company debt to increase company assets which are expected to increase company profits. Then for investors who will invest their funds are expected not only to look at financial ratios but also to consider external factors of the company that can affect stock prices.*

**Keywords :** *Stock Price, Return on Aset, Return on Equity, dan Debt to Euity Ratio*



## KATA PENGANTAR

Puji syukur kepada Allah SWT yang telah melimpahkan rahmat serta hidayah-Nya, sehingga penulis dapat menyelesaikan skripsi dengan judul **“Pengaruh *Return On Aset (ROA)*, *Return On Equity (ROE)*, *Debt To Equity Ratio (DER)* Terhadap Harga Saham Pada Perusahaan Go Public Sub Sektor Pertambangan Batu bara Tahun 2017-2021 di Bursa Efek Indonesia”**

Penyusunan skripsi ini diajukan untuk memenuhi salah satu syarat memperoleh gelar sarjana pada Departemen Administrasi Bisnis Fakultas Ilmu Sosial dan Ilmu Politik Universitas Diponegoro.

Dalam penyusunan skripsi ini tidak terlepas dari bantuan, bimbingan, dan dukungan dari berbagai pihak. Oleh karena itu, pada kesempatan ini penulis menyampaikan terimakasih kepada yang terhormat :

1. Prof. Dr. Hardi Warsono, MTP selaku Dekan Fakultas Ilmu Sosial dan Ilmu Politik Universitas Diponegoro,
2. Alm. Dr. Widiartanto, S. Sos., M. AB selaku Ketua Departemen Administrasi Bisnis Fakultas Ilmu Sosial dan Ilmu Politik Universitas Diponegoro,
4. Dr. Reni Shinta Dewi, S.Sos., M.Si selaku Ketua Program Studi Administrasi Bisnis Fakultas Ilmu Sosial dan Ilmu Politik Universitas Diponegoro
3. Dina Lestari P., SE, M.Si, Akt selaku dosen pembimbing, terimakasih banyak atas kepercayaan, kesabaran, bimbingan, dukungan , dan bantuan untuk penulis selama proses penyelesaian skripsi,
4. Drs. Wahyu Hidayat, M.Si selaku dosen pembimbing, terimakasih banyak atas kepercayaan, kesabaran, bimbingan, dukungan , dan bantuan untuk penulis selama proses penyelesaian skripsi,
5. Drs.Saryadi, M.Si selaku dosen penguji, terimakasih banyak atas kepercayaan, kesabaran, bimbingan, dukungan dan bantuan yang diberikan kepada penulis selama proses penyelesaian skripsi,
6. Prof. Dr.Dra. Ari Pradhanawati, M.S. selaku dosen wali, terimakasih banyak atas kepercayaan, kesabaran, bimbingan, dukungan dan bantuan yang diberikan kepada penulis selama proses penyelesaian skripsi,


7. Seluruh dosen Departemen Administrasi Bisnis dan civitas akademika Fakultas Ilmu Sosial dan Ilmu Politik Universitas Diponegoro yang telah memberikan ilmu yang sangat berguna bagi penulis, terimakasih atas bantuan dan bimbingannya,

8. Pihak PT. Bursa Efek Indonesia yang telah membantu dan memberikan informasi kepada penulis,

9. Serta berbagai pihak yang secara langsung maupun tidak langsung telah membantu dan tidak dapat saya sebutkan satu per satu.

Penulis menyadari bahwa skripsi ini masih jauh dari kata sempurna, oleh karena itu penulis mengharapkan kritik dan saran demi tercapainya kesempurnaan pada skripsi ini.

Semarang, 14 Juni 2023

A handwritten signature in blue ink, appearing to read 'Iswara', with a long horizontal line extending to the right.

Iswara

14020216140042



## DAFTAR ISI

HALAMAN JUDUL .....	i
SURAT PERNYATAAN KEASLIAN KARYA ILMIAH.....	ii
HALAMAN PENGESAHAN.....	iii
MOTTO .....	iv
PERSEMBAHAN.....	iv
ABSTRAK.....	v
ABSTRACT.....	vi
KATA PENGANTAR .....	vii
DAFTAR ISI.....	ix
DAFTAR TABEL.....	xiii
DAFTAR GAMBAR.....	xv
<b>BAB I.....</b>	<b>1</b>
1.1 Latar Belakang .....	1
1.2 Rumusan Masalah.....	12
1.3 Tujuan Penelitian .....	13
1.4 Kegunaan Penelitian .....	14
1.5 Landasan Teori.....	14
1.5.2 Rasio Keuangan .....	16
1.5.2 Saham.....	17
1.5.3 <i>Return On Asset (ROA)</i> .....	31
1.5.4 <i>Return On Equity (ROE)</i> .....	34
1.5.5 <i>Debt to Equity Ratio (DER)</i> .....	36
1.7 Penelitian Terdahulu .....	40

1.7 Kerangka Pemikiran Teoritis .....	42
1.8 Definisi Konseptual .....	44
1.9 Definisi Operasional .....	45
1.10 Metode Penelitian .....	46
1.10.1 Jenis Penelitian.....	47
1.10.2 Populasi.....	47
1.10.3 Jenis dan Sumber Data.....	50
<b>BAB II .....</b>	<b>57</b>
2.1 Adaro Energy Tbk (ADRO).....	57
2.2 Baramulti Suksessarana Tbk (BSSR) .....	58
2.3 Bumi Resources (BUMI) .....	59
2.4 Bayan Resources Tbk (BYAN).....	61
2.5 Delta Dunia Makmur Tbk (DOID) .....	62
2.6 Dian Swastatika Sentosa Tbk (DSSA).....	64
2.7 Golden Energi Mines Tbk (GEMS) .....	65
2.8 Harum Energy Tbk (HRUM).....	66
2.9 Indika Energy Tbk (INDY).....	67
2.10 Indo Tambangraya Megah Tbk (ITMG).....	69
2.11 Resources Alam Indonesia Tbk (KKGI).....	70
2.12 Mitrabara Adiperdana Tbk (MBAP).....	71
2.13 Samindo Resources Tbk (MYOH).....	72
2.14 Perdana Karya Perkasa Tbk (PKPK) .....	74
2.15 Bukit Asam Tbk (PTBA) .....	75
2.16 Petrosea Tbk (PTRO).....	76
2.17 Golden Eagle Energy Tbk (SMMT) .....	77
2.18 Toba Bara Sejahtera Tbk (TOBA).....	79

<b>BAB III.....</b>	<b>81</b>
3.1 Deskripsi Variabel Penelitian .....	82
3.1.1 <i>Return on Asset</i> (ROA) .....	82
3.1.2 <i>Return on Equity</i> (ROE).....	84
3.1.3 <i>Debt to Equity Ratio</i> (DER).....	86
3.1.4 Harga Saham.....	88
3.2 Statistik Deskriptif .....	90
3.3 Uji Asumsi Klasik.....	92
3.3.1 Hasil Uji Normalitas .....	92
3.3.2 Hasil Uji Multikolinearitas.....	95
3.3.3 Hasil Uji Heterokedastisitas.....	97
3.3.4 Hasil Uji Autokorelasi .....	99
3.4 Regresi linier sederhana.....	100
3.4.1 Analisis Regresi Linier Sederhana ROA Terhadap Harga Saham.....	100
3.4.2 Analisis Regresi Linier Sederhana ROE Terhadap Harga Saham.....	105
3.4.3 Analisis Regresi Linier Sederhana DER Terhadap Harga Saham .....	109
3.5 Regresi Linier Berganda .....	114
3.5.1 Analisis Regresi Berganda ROA (X1), ROE (X2) dan DER (X3) Terhadap Harga Saham.....	114
3.6 Pembahasan.....	120
3.6.1 Pengaruh <i>Return on asset</i> Terhadap Harga Saham .....	121
3.6.2 Pengaruh <i>Return on equity</i> Terhadap Harga Saham .....	123
3.6.3 Pengaruh <i>Debt to equity ratio</i> Terhadap Harga Saham .....	125
3.6.4 Pengaruh ROA, ROE, dan DER Terhadap Harga Saham.....	126

<b>BAB IV .....</b>	<b>128</b>
4.1 Kesimpulan .....	128
4.2 Saran .....	130
<b>DAFTAR PUSTAKA.....</b>	<b>132</b>
<b>LAMPIRAN.....</b>	<b>135</b>

## DAFTAR TABEL

Tabel 1.1.....	5
Tabel 1.2.....	9
Tabel 1.3.....	10
Tabel 3.1.....	82
Tabel 3.2.....	84
Tabel 3.3.....	86
Tabel 3.4.....	88
Tabel 3.5.....	80
Tabel 3.6.....	95
Tabel 3.7.....	96
Tabel 3.8.....	99
Tabel 3.9.....	100
Tabel 3.10.....	101
Tabel 3.11.....	102
Tabel 3.12.....	103
Tabel 3.13.....	105
Tabel 3.14.....	106
Tabel 3.15.....	107
Tabel 3.16.....	108
Tabel 3.17.....	110
Tabel 3.18.....	111

Tabel 3.19.....	112
Tabel 3.20.....	113
Tabel 3.21.....	115
Tabel 3.22.....	116
Tabel 3.23.....	117
Tabel 3.24.....	119
Tabel 3.25.....	121

## **DAFTAR GAMBAR**

Gambar 1.1.....	11
Gambar 1.2.....	43
Gambar 1.3.....	54
Gambar 1.4.....	56
Gambar 2.1.....	57
Gambar 2.2.....	58
Gambar 2.3.....	59
Gambar 2.4.....	61
Gambar 2.5.....	62
Gambar 2.6.....	64
Gambar 2.7.....	65
Gambar 2.8.....	66
Gambar 2.9.....	67
Gambar 2.10.....	69
Gambar 2.11.....	70
Gambar 2.12.....	71
Gambar 2.13.....	72
Gambar 2.14.....	74
Gambar 2.15.....	75
Gambar 2.16.....	76



Gambar 2.17.....	77
Gambar 2.18.....	79
Gambar 3.1.....	93
Gambar 3.2.....	96
Gambar 3.3.....	98