

PENGARUH RASIO KEUANGAN TERHADAP PROFITABILITAS

(Studi Empiris pada Perusahaan *non*-Keuangan yang Terdaftar di Indonesia
Stock Exchange Tahun 2019-2021)



TUGAS AKHIR/SKRIPSI

Diajukan sebagai salah satu syarat untuk menyelesaikan Program Diploma IV
(Sarjana Terapan) pada Program Diploma IV (Sarjana Terapan) Sekolah Vokasi
Universitas Diponegoro

Disusun oleh:

Clariantina Jane Weinanto

40011419650008


**SEKOLAH VOKASI
UNIVERSITAS DIPONEGORO
SEMARANG
2023**

PERSETUJUAN TUGAS AKHIR/SKRIPSI

Nama Penyusun : Clariantina Jane Weinanto
Nomor Induk Mahasiswa : 40011419650008
Fakultas : Sekolah Vokasi
Program Studi : Sarjana Terapan Akuntansi Perpajakan
Judul Tugas Akhir/Skripsi : **PENGARUH RASIO KEUANGAN TERHADAP PROFITABILITAS (Studi Empiris pada Perusahaan *non*-Keuangan yang Terdaftar di Indonesia *Stock Exchange* Tahun 2019 – 2021)**

Semarang, 07 Juni 2023

Dosen Pembimbing



Prof. Dr. Muchamad Syafruddin, M.Si., Akt.

NIP. 196204161988031003

PENGESAHAN KELULUSAN UJIAN

Nama Penyusun : Clariantina Jane Weinanto
Nomor Induk Mahasiswa : 40011419650008
Fakultas : Sekolah Vokasi
Program Studi : Sarjana Terapan Akuntansi Perpajakan
Judul Tugas Akhir/Skripsi : **PENGARUH RASIO KEUANGAN TERHADAP PROFITABILITAS (Studi Empiris pada Perusahaan *non*-Keuangan yang Terdaftar di Indonesia *Stock Exchange* Tahun 2019 – 2021)**

Telah dipertahankan di depan Dewan Penguji pada tanggal 12 Juni 2023 dan telah dinyatakan LULUS.


Ketua Tim Penguji : Prof. Dr. Muchamad Syafruddin, M.Si., Akt

Anggota : 1. Drs. Dul Muid, M.Si., Akt.

2. Clara Yully Diana Ekaristi, S.E., M.Acc

Semarang, 12 Juni 2023


Ketua Program Studi



Drs. Dul Muid, M.Si., Akt

NIP. 196505131i994031002

Ketua Tim Penguji



Prof. Dr. Muchamad Syafruddin, M.Si., Akt

NIP. 196204161988031003

PERNYATAAN ORISINALITAS TUGAS AKHIR / SKRIPSI

Yang bertanda tangan di bawah ini saya, Clariantina Jane Weinanto, menyatakan bahwa tugas akhir/skripsi dengan judul: **PENGARUH RASIO KEUANGAN TERHADAP PROFITABILITAS (Studi Empiris pada Perusahaan non-Keuangan yang Terdaftar di Indonesia Stock Exchange Tahun 2019 – 2021)** yang disusun untuk melengkapi persyaratan menjadi Sarjana Terapan pada Program Diploma IV (S1 Terapan) Akuntansi Perpajakan Sekolah Vokasi Universitas Diponegoro adalah hasil tulisan saya sendiri.

Dengan ini saya menyatakan dengan sesungguhnya bahwa dalam tugas akhir/skripsi ini tidak terdapat keseluruhan atau sebagian tulisan orang lain yang saya ambil dengan cara menyalin atau meniru dalam bentuk rangkaian kalimat atau symbol yang menunjukkan gagasan atau pendapat atau pemikiran dari penulis lain, yang saya akui seolah-olah sebagai tulisan saya sendiri, dan/atau tidak terdapat bagian atau keseluruhan tulisan yang saya salin, tiru, atau yang saya ambil dari tulisan orang lain tanpa memberikan pengakuan penulis aslinya.

Apabila saya melakukan tindakan yang bertentangan dengan hal tersebut di atas, baik disengaja maupun tidak, dengan ini saya menyatakan menarik tugas akhir/skripsi yang saya ajukan sebagai hasil tulisan saya sendiri ini. Bila kemudian terbukti bahwa saya melakukan tindakan menyalin atau meniru tulisan orang lain seolah-olah hasil pemikiran saya sendiri, berarti gelar dan ijazah yang telah diberikan oleh universitas batal saya terima.

Semarang, 07 Juni 2023.

Yang membuat pernyataan



Clariantina Jane Weinanto

NIM. 40011419650008

ABSTRACT

This study is conducted to determine the factors that affect profitability in Indonesia listed companies by using financial ratios. Four independent variables (liquidity, intangible assets, working capital, and company leverage) were empirically tested to determine their relationships with profitability.

In addition, two control variables which are firm size and company efficiency were used. This study used secondary data extracted manually from the annual reports of non-financial Indonesia listed companies on the Indonesia stock exchange (<http://www.idx.co.id>) the data set covers 100 companies during the period of 2019–2021, and a random selection method was used in order to achieve credibility and fairness as much as possible and hypotheses were tested using a pooled ordinary least square regression model.

These findings show that firm size, working capital, and firm efficiency have a positive and significant relationship with profitability (which is measured by ROA and EPS). In addition, these findings show a negative and significant relationship between liquidity and EPS and debt to equity ratio with ROA and EPS, but show a negative and insignificant relationship with ROA. This means that the company suffers from low profitability due to the inefficient use of current assets. Interestingly, leverage which is measured by debt ratio and leverage ratio shows mixed results, debt to equity ratio shows a negative and significant relationship with ROA and EPS, while leverage ratio shows a positive but insignificant relationship with ROA and EPS. These results confirm the inverted U-shape relationship between leverage and profitability which depends on the balance between the benefits and costs of debt. In other words, profitability will increase only up to a certain point, when the level of leverage becomes high, the profitability will decrease, so that it can be concluded that leverage is optimal for certain activities.

Keywords : Financial ratios, Profitability, Nonfinancial companies, Indonesia

ABSTRAK

Penelitian ini dilakukan untuk menentukan faktor-faktor yang memengaruhi profitabilitas di perusahaan yang terdaftar di Indonesia dengan menggunakan rasio keuangan. Empat variabel independen (likuiditas, aset tidak berwujud, modal kerja, dan leverage perusahaan) diuji secara empiris untuk menentukan hubungan variabel independen dengan profitabilitas, selain itu dua variabel kontrol digunakan, yaitu ukuran perusahaan dan efisiensi perusahaan.

Penelitian ini menggunakan data sekunder yang diambil secara manual dari laporan tahunan perusahaan non keuangan di Indonesia yang terdapat di Indonesia *Stock Exchange* (<http://www.idx.co.id>). Data penelitian terdiri dari 100 perusahaan selama periode 2019 – 2021, dan metode acak digunakan dalam pengambilan sampel untuk mencapai kredibilitas dan keadilan sebanyak mungkin dan hipotesis ini diuji dengan menggunakan regresi kuadrat terkecil gabungan.

Temuan ini menunjukkan ukuran perusahaan, modal kerja, efisiensi perusahaan memiliki hubungan yang positif dan signifikan dengan profitabilitas (yang diukur dengan ROA dan EPS). Selain itu, temuan ini menunjukkan hubungan yang negatif dan signifikan antara likuiditas dengan EPS dan rasio utang terhadap ekuitas dengan ROA dan EPS, namun menunjukkan hubungan yang negatif dan tidak signifikan dengan ROA. Hal ini berarti bahwa perusahaan menderita profitabilitas yang rendah karena penggunaan aset lancar yang tidak efisien. Menariknya, leverage yang diukur dengan rasio utang dan rasio leverage menunjukkan hasil yang beragam, rasio utang terhadap ekuitas menunjukkan hubungan yang negatif dan signifikan dengan ROA dan EPS, sementara rasio leverage menunjukkan hubungan yang positif tetapi tidak signifikan dengan ROA dan EPS. Hasil ini mengkonfirmasi hubungan bentuk U terbalik antara leverage dengan profitabilitas yang bergantung pada keseimbangan antara mandaaft dan biaya utang. Dengan kata lain, profitabilitas akan meningkat hanya pada sampai titik tertentu, ketika tingkat leverage menjadi tinggi, maka profitabilitas akan menurun, sehingga dapat disimpulkan leverage optimal untuk aktivitas tertentu.

Kata Kunci : Rasio keuangan, Profitabilitas, Perusahaan non-keuangan, Indonesia

KATA PENGANTAR

Puji dan syukur peneliti panjatkan kepada Tuhan Yang Maha Esa sehingga peneliti dapat menyelesaikan tugas akhir atau skripsi dengan judul **“PENGARUH RASIO KEUANGAN TERHADAP PROFITABILITAS (Studi Empiris pada Perusahaan non-Keuangan yang Terdaftar di Indonesia Stock Exchange Tahun 2019-2021)”**. Tugas akhir atau skripsi ini disusun guna memenuhi salah satu syarat penyelesaian Program Sarjana Terapan (STr) Prodi Akuntansi Perpajakan Fakultas Sekolah Vokasi Universitas Diponegoro.

Peneliti menyadari bahwa tugas akhir atau skripsi ini mampu disusun hingga selesai dengan bantuan, nasihat, dan semangat yang diberikan oleh berbagai pihak. Oleh karena itu, pada kesempatan ini, dari lubuk hati yang paling dalam saya ingin mengucapkan terima kasih kepada:

1. Prof. Dr. Ir. Budiyo, M.Si selaku Dekan Fakultas Sekolah Vokasi Universitas Diponegoro Semarang.
2. Drs. Dul Muid, M.Si., Akt selaku Ketua Departemen Akuntansi Perpajakan.
3. Maya Aresteria, S.E.,M.Si.,Akt, CA, ACPA, QRMO selaku Dosen Wali yang telah memberikan bimbingan dan arahan selama perkuliahan.
4. Prof. Dr. Muchamad Syafruddin, M.Si., Akt selaku Dosen Pembimbing tugas akhir atau skripsi yang telah menjadi partner diskusi selama proses penyusunan tugas akhir atau skripsi.
5. Seluruh dosen Fakultas Sekolah Vokasi Universitas Diponegoro yang telah memberikan ilmu pengetahuan dan ilmu kehidupan kepada peneliti selama perkuliahan.
6. Seluruh staff dan karyawan Fakultas Sekolah Vokasi Universitas Diponegoro yang telah mendukung terciptanya fasilitas yang aman kepada peneliti selama masa perkuliahan.
7. Kedua wali saya yaitu Bapak Martono Lim dan Ibu Megawati Merah yang senantiasa mendukung, mendoakan, dan memberikan semangat hingga peneliti bisa sampai pada titik ini.
8. Terkhusus untuk kakak kandung saya, Juan Nicholas Weinanto yang tidak enggan memantau status proses penyusunan skripsi saya dan selalu memberikan dorongan untuk segera menuntaskan tugas akhir atau skripsi ini.
9. Ibu Marlene Sie yang senantiasa memberikan dukungan penuh baik moral maupun materi, dan memberikan ilmu kehidupan kepada peneliti selama masa perkuliahan hingga penyusunan tugas akhir atau skripsi ini terselesaikan.
10. Seluruh rekan CV Metamorphz Technology Solutions yang senantiasa memberikan dukungan penuh baik secara moral maupun materi kepada peneliti selama progress penyusunan tugas akhir atau skripsi berlangsung.
11. Para rekan satu dosen pembimbing yang telah menjadi teman baik selama menyusun skripsi yaitu, Nursiti Inka, Shafira Novi, Panisha, Arif, Dennysa, Hani, Dhea, Akbar, Jay, Ikhsan, dan Shinta. Banyak bantuan dan saran yang

baik serta diskusi bermanfaat yang telah saya peroleh selama proses penyelesaian penyusunan tugas akhir atau skripsi ini.

12. Teman-teman lainnya yang tidak dapat disebutkan satu persatu yang telah menjadi teman untuk bertumbuh bersama di Universitas Diponegoro, yang perannya tidak dapat ditiadakan.
13. Terakhir, juga tidak kalah penting kepada peneliti sendiri yaitu saya sendiri Clariantina Jane Weinanto yang telah berjuang dan bertahan menyelesaikan setiap progress penyusunan tugas akhir atau skripsi ini.

Peneliti menyadari bahwa tugas akhir atau skripsi ini masih memiliki banyak kekurangan dan jauh dari kata sempurna. Oleh karena itu, peneliti mengharapkan masukan, saran dan kritik yang membangun agar tugas akhir atau skripsi ini dapat menjadi karya yang lebih baik lagi. Harapannya tugas akhir atau skripsi ini dapat bermanfaat dalam memberikan informasi kepada pihak-pihak yang membutuhkan. Akhir kata, terima kasih atas dukungan yang telah diberikan oleh berbagai pihak kepada peneliti.

Semarang, 07 Juni 2023

Peneliti



(Clariantina Jane Weinanto)

NIM. 40011419650008

DAFTAR ISI

PERSETUJUAN TUGAS AKHIR/SKRIPSI	i
PERNYATAAN ORISINALITAS TUGAS AKHIR / SKRIPSI	iii
ABSTRACT	iv
ABSTRAK	v
KATA PENGANTAR.....	vi
DAFTAR ISI.....	viii
DAFTAR TABEL	xiii
DAFTAR GAMBAR.....	xiv
DAFTAR LAMPIRAN	xv
BAB I PENDAHULUAN.....	1
1.1 Latar Belakang	1
1.2 Rumusan Masalah	4
1.3 Tujuan dan Manfaat Penelitian	5
1.3.2 Tujuan Penelitian.....	5
1.3.1 Manfaat Penelitian.....	5
1.4 Sistematika Penulisan.....	6
BAB II TINJAUAN PUSTAKA.....	8
2.1 Landasan Teori	8
2.2 Penelitian Terdahulu	13
2.3 Kerangka Pemikiran	16
2.4 Hipotesis.....	17
2.4.1 Likuiditas.....	17
2.4.2 Aset tidak berwujud	19
2.4.3 Modal kerja	20

2.4.4 Leverage	21
BAB III METODOLOGI PENELITIAN	23
3.1 Variabel Penelitian dan Definisi Operasional Variabel	23
2.1.1 Variabel Dependen	23
3.1.2 Variabel Independen	24
3.1.3 Variabel Kontrol.....	26
3.2 Populasi dan Sampel	26
3.3 Jenis dan Sumber Data	27
3.4 Metode Pengumpulan Data	27
3.5 Metode Analisis.....	27
3.5.1 Analisis Deskriptif.....	27
3.5.2 Analisis Korelasi	28
3.5.3 Uji Multikolinieritas	28
3.5.4 Uji Heteroskedastisitas	28
3.5.5 Analisis Regresi.....	29
3.5.6 Uji Hipotesis.....	30
BAB IV HASIL DAN ANALISIS	32
4.1 Deskripsi Objek Penelitian	32
4.2 Analisis Data	33
4.2.1 Analisis Deskriptif.....	33
4.2.2 Analisis Korelasi	34
4.2.3 Uji Multikolinearitas	36
4.2.4 Uji Heteroskedastisitas	37
4.2.5 Analisis Regresi.....	37
4.2.6 Uji Hipotesis.....	41

4.3 Interpretasi Hasil	45
BAB V PENUTUP.....	51
5.1 Kesimpulan.....	51
5.2 Keterbatasan	53
5.3 Saran.....	53
DAFTAR PUSTAKA	54
LAMPIRAN.....	61

DAFTAR TABEL

Tabel 4. 1 Pemilihan Sampel	32
Tabel 4. 2 Analisis Deskriptif	33
Tabel 4. 3 Analisis Korelasi	35
Tabel 4. 4 Multikolinearitas	36
Tabel 4. 5 Heteroskedastisitas.....	37
Tabel 4. 6 Analisis Regresi	38
Tabel 4. 7 Uji R-squared	41
Tabel 4. 8 Uji Statistik F	42
Tabel 4. 9 Uji Parsial t.....	42

DAFTAR GAMBAR

Gambar 2. 1 Kerangka Pemikiran.....	17
-------------------------------------	----

DAFTAR LAMPIRAN

Lampiran 1 Data Sampel Perusahaan	61
Lampiran 2 Tabulasi Data.....	64
Lampiran 3 Data Outlier	77
Lampiran 4 Hasil Olah Data	78