



**ANALISIS KOMPARASI KINERJA KEUANGAN  
PERUSAHAAN SUBSEKTOR OTOMOTIF DAN KOMPONEN YANG  
TERDAFTAR DI BEI SEBELUM DAN SELAMA PANDEMI COVID-19  
PERIODE 2018-2021**

**Skripsi**

**Disusun untuk memenuhi persyaratan menyelesaikan Pendidikan Sarjana Departemen  
Administrasi Bisnis Fakultas Ilmu Sosial dan Ilmu Politik Universitas Diponegoro**

**Penyusun**

**LINDA AYU NINGRUM**

**14030118120027**

**DEPARTEMEN ADMINISTRASI BISNIS  
FAKULTAS ILMU SOSIAL DAN ILMU POLITIK  
UNIVERSITAS DIPONEGORO  
SEMARANG**

**2022**

## SURAT PERNYATAAN KEASLIAN KARYA ILMIAH (SKRIPSI)

Saya yang bertanda tangan di bawah ini:

1. Nama Lengkap : Linda Ayu Ningrum
2. Nomor Induk Mahasiswa : 14030118120027
3. Tempat / Tanggal Lahir : Semarang, 11 Juni 2000
4. Jurusan / Program Studi : S1 Administrasi Bisnis
5. Alamat : Jl. Gayamsari selatan 1 Rt4 Rw3 No. 56,  
Kota Semarang

Menyatakan dengan sesungguhnya bahwa karya ilmiah (Skripsi/TA) yang saya tulis berjudul:

ANALISIS KOMPARASI KINERJA KEUANGAN PERUSAHAAN SUBSEKTOR  
OTOMOTIF DAN KOMPONEN YANG TERDAFTAR DI BEI SEBELUM DAN  
SELAMA PANDEMI COVID-19 PERIODE 2018-2021


Adalah benar-benar **Hasil Karya Ilmiah Tulisan Saya Sendiri**, bukan hasil karya ilmiah orang lain dan juga tidak mengandung plagiasi dari sumber informasi lainnya. Hal ini diperkuat dengan hasil uji kemiripan Turnitin yang kurang dari 20%. Apabila di kemudian hari ternyata karya ilmiah yang saya tulis itu terbukti bukan hasil karya ilmiah saya sendiri atau hasil plagiasi karya orang lain, maka saya sanggup menerima sanksi berupa pembatalan hasil karya ilmiah saya dengan seluruh implikasinya, sebagai akibat kecurangan yang saya lakukan.

Demikian surat pernyataan ini saya buat dengan sebenar-benarnya dan dengan penuh kesadaran serta tanggung jawab.

Semarang, 24 Oktober 2022


Mengetahui,  
Dosen Pembimbing

Pembuat Pernyataan,

  
Drs. Saryadi, M.Si  
NIP. 196011161990012001

  
Linda Ayu Ningrum  
NIM. 14030118120027

Ketua Program Studi

  
Dr. Reni Shinta Dewi, S.Sos., M.Si.  
NIP. 197603302003122001

## HALAMAN PENGESAHAN

Judul Skripsi : **Analisis Komparasi Kinerja Keuangan Perusahaan Subsektor Otomotif dan Komponen Yang Terdaftar di BEI Sebelum dan Selama Pandemi Covid-19 Periode 2018-2021**

Nama Penyusun : Linda Ayu Ningrum

Departemen : Administrasi Bisnis

Dinyatakan sah sebagai salah satu syarat untuk menyelesaikan Pendidikan Program Strata I di Departemen Administrasi Bisnis Fakultas Ilmu Sosial dan Ilmu Politik

Semarang, 15 November 2022

Dekan

Wakil Dekan I




Dr. Drs. Hardi Warsono, M.T.  
NIP. 196408271990011001



Dr. Drs. Teguh Yuwono M.Pol.Admin  
NIP. 196908221994031003

### Dosen Pembimbing

1. Drs. Saryadi, M.Si
2. Dinalestari Purbawati, S.E., M.Si., Akt



### Dosen Penguji

1. Dr. Andi Wijayanto, S.Sos., M.Si
2. Dinalestari Purbawati, S.E., M.Si., Akt
3. Drs. Saryadi, M.Si



## **MOTTO DAN PERSEMBAHAN**

*“Persiapkan diri atas kejutan, hadapi dengan keyakinan.”*

*“The head may err, but never the blood”. (Atsushi Nakajima)*

### **PERSEMBAHAN**

Atas berkat dan rahmat dari Allah SWT, skripsi ini saya persembahkan kepada:

- Diri saya sendiri, yang telah melalui proses kuliah dan penyusunan skripsi hingga pada tahap ini.
- Ibu yang sudah mendukung secara moril dan materil, serta anggota keluarga saya yang selalu ada.
- Pak Saryadi dan Bu Dina selaku dosen pembimbing saya dalam menyelesaikan skripsi.
- Pak Andi sebagai dosen penguji yang telah memberikan masukan pada skripsi ini.
- Bu Suryoko selaku dosen pembimbing pertama saya yang telah membantu dan tetap memberi semangat meski sudah purna membimbing.
- Teman baik saya selama berkuliah; Sekar, Diah, Dea dan yang tidak dapat saya sebutkan satu persatu yang telah senantiasa dapat diandalkan bila saya membutuhkan bantuan.
- Teman-teman Administrasi Bisnis 2018 yang telah memberikan suasana nyaman selama berkuliah di Prodi Administrasi Bisnis.

**ANALISIS KOMPARASI KINERJA KEUANGAN PERUSAHAAN  
SUBSEKTOR OTOMOTIF DAN KOMPONEN YANG TERDAFTAR DI  
BEI SEBELUM DAN SELAMA PANDEMI COVID-19  
PERIODE 2018-2021**

**ABSTRAK**

Pandemi Covid-19 memicu gejala masif ketidakpatian dan dampak kepada kesehatan, mobilitas populasi, kegiatan sosial dan pertumbuhan ekonomi. Pertumbuhan ekonomi yang menurun menyebabkan kegiatan usaha dalam suatu perusahaan mengalami perubahan. Penelitian ini bertujuan untuk mengetahui perbedaan kinerja keuangan perusahaan subsektor otomotif dan komponen yang terdaftar pada Bursa Efek Indonesia sebelum dan selama pandemi Covid-19 periode 2018-2021.

Populasi yang digunakan adalah perusahaan dalam subsektor otomotif dan komponen yang tercatat dalam Bursa Efek Indonesia, dengan sampel penelitian yang ditentukan dengan metode *purposive sample* berdasarkan kriteria yaitu perusahaan yang telah mempublikasikan laporan keuangan dan tahunannya sampai dengan tahun 2021 dan didapatkan sejumlah 10 perusahaan sebagai sampel penelitian. Tipe penelitian yang digunakan adalah Penelitian Komparatif. Jenis data yang digunakan adalah data sekunder. Metode analisis data dengan Uji Deskriptif, Uji Normalitas dan Uji Beda (*Paired Sample T Test* dan *Wilcoxon Signed Ranked*), melalui pengelolaan data *software* SPSS versi 26.

Hasil penelitian memperlihatkan bahwa tidak terdapat perbedaan signifikan pada Likuiditas ditinjau melalui *current ratio*, dan Profitabilitas melalui *return on asset*, *return on equity* dan *net profit margin* pada perusahaan subsektor otomotif dan komponen antara periode sebelum dan selama pandemi. Sementara Aktivitas perusahaan ditinjau melalui *receivable turnover* dan *total asset turnover* menunjukkan perbedaan signifikan antara periode sebelum dan selama pandemi.

Saran dari penelitian ini bagi perusahaan dalam subsektor otomotif dan komponen untuk memperhatikan pengelolaan aset demi mempercepat laju pertumbuhan pasca pandemi. Kemudian adanya proyeksi pemulihan usaha yang dapat dipertimbangkan investor untuk menginvestasikan pada subsektor otomotif dan komponen.

**Kata Kunci:** Pandemi Covid-19, Kinerja Keuangan, Likuiditas, Profitabilitas, Aktivitas

**COMPARATIVE ANALYSIS OF FINANCIAL PERFORMANCE OF  
AUTOMOTIVE AND COMPONENT COMPANIES LISTED ON  
INDONESIA STOCK EXCHANGE BEFORE AND DURING COVID-19  
PANDEMIC  
2018-2021 PERIOD**

**ABSTRACT**

*Covid-19 pandemic triggered a massive turmoil in uncertainty and big impact on health care, mobility, social activities and economic growth. That low economic growth lead business activities of companies in transformation. This study aims to observe the differences in financial performance of automotive and component companies listed on Indonesia Stock Exchange before and during Covid-19 pandemic 2018-2021 period.*

*The population used is automotive and component companies listed on Indonesia Stock Exchange, determined based on the purposive sampling method with the criteria which is companies have been publishing their financial statement and annual report until 2021, resulting 10 companies as research samples. Research type in this study is comparative study. Secondary data used as sourced data. Analysis method of data using Descriptive test, Normality test, Paired Sample T Test and Wilcoxon signed ranked test, with a software SPSS ver 26.*

*The result shows there were no significant difference in the liquidity measured by current ratio, along with profitability measured by return on asset, return on equity and net profit margin in the automotive and component companies between before and during pandemic period. Meanwhile, companies' activity measured by receivable turnover and total asset turnover have significant difference between before and during pandemic period.*

*Suggestions from this research for automotive and component companies to observe asset within company for accelerate business growth on post pandemic. Meanwhile, that is a projection in a business recovery, investors may consider the automotive and component subsector for investment.*

**Keywords:** *Covid-19 Pandemic, Financial Performance, Liquidity, Profitability, Activity*

## KATA PENGANTAR

Puji syukur penulis panjatkan kehadirat Allah SWT yang atas rahmat-Nya, sehingga penulis dapat menyelesaikan penyusunan skripsi yang berjudul “Analisis Komparasi Kinerja Keuangan Perusahaan Subsektor Otomotif dan Komponen yang Terdaftar di BEI Sebelum dan Selama Pandemi Covid-19 Periode 2018-2021”

Dalam penyusunan skripsi ini penulis menyampaikan ucapan terima kasih kepada pihak-pihak yang telah membantu, dan atas dukungannya penulis mampu menyelesaikan karya ini:

1. Dr. Hardi Warsono, M.T.P. selaku Dekan Fakultas Ilmu Sosial dan Ilmu Politik Universitas Diponegoro.
2. Dr. Widiartanto, S.Sos., M.AB selaku Ketua Departemen Administrasi Bisnis Fakultas Ilmu Sosial dan Ilmu Politik Universitas Diponegoro.
3. Dr. Reni Shinta Dewi, S.Sos, M.Si selaku Ketua Program Studi Administrasi Bisnis Fakultas Ilmu Sosial dan Ilmu Politik Universitas Diponegoro
4. Drs. Saryadi, M.Si selaku dosen pembimbing 1 yang telah membimbing dan mengarahkan penulis dalam penyusunan skripsi.
5. Dinalestari Purbawati, S.E., M.Si., Akt selaku dosen pembimbing 2 yang telah membimbing penulis dalam penyusunan skripsi
6. Dr. Andi Wijayanto, S.Sos., M.Si selaku dosen penguji yang telah bersedia menguji dan memberikan masukan dalam skripsi ini.
7. Dr. Dra. Sri Suryoko, M.Si sebagai dosen pembimbing pertama penulis yang telah membantu skripsi ini sampai dengan Juni 2022.
8. Prof. Dr. Dra. Ari Pradhanawati, M.S. selaku dosen wali yang telah banyak membantu penulis selama perkuliahan.
9. Seluruh dosen Administrasi Bisnis Fakultas Ilmu Sosial dan Ilmu Politik yang telah memberikan ilmu yang berharga di perkuliahan.
10. Seluruh pihak yang telah membantu penyusunan skripsi ini.

Penulis menyadari masih banyak kekurangan dalam penyusunan skripsi ini, maka dari itu kritik dan saran yang membangun sangat penulis hormati untuk penelitian yang lebih baik lagi di kemudian hari.

Semarang, 15 November 2022

Penyusun,

Linda Ayu Ningrum

## DAFTAR ISI

SURAT PERNYATAAN KEASLIAN KARYA ILMIAH (SKRIPSI) .....	i
HALAMAN PENGESAHAN .....	ii
MOTTO DAN PERSEMBAHAN .....	iii
ABSTRAK.....	iv
ABSTRACT .....	v
KATA PENGANTAR .....	vi
DAFTAR ISI .....	vii
DAFTAR TABEL .....	x
DAFTAR GAMBAR .....	xii
BAB I PENDAHULUAN.....	1
1.1 Latar Belakang .....	1
1.2 Rumusan Masalah.....	8
1.3 Tujuan Penelitian .....	10
1.4 Kegunaan Penelitian .....	11
1.5 Kerangka Teori.....	12
1.5.1 Pandemi Covid-19 .....	12
1.5.2 Manajemen Keuangan.....	14
1.5.3 Kinerja Keuangan.....	15
1.5.4 Laporan Keuangan .....	17
1.5.5 Analisis Laporan Keuangan.....	21
1.5.6 Keterkaitan Pandemi Covid-19 terhadap Kinerja Keuangan.....	23
1.5.7 Rasio Keuangan .....	24
1.5.8 Rasio Likuiditas.....	27
1.5.9 Rasio Profitabilitas .....	29
1.5.10 Rasio Aktivitas .....	31
1.6 Penelitian Terdahulu .....	32
1.7 Hipotesis .....	35
1.8 Definisi Konsep.....	37
1.8.1 <i>Current Ratio</i> (Rasio Lancar) .....	37
1.8.2 <i>Return On Asset</i> .....	37
1.8.3 <i>Return On Equity</i> .....	37
1.8.4 <i>Net Profit Margin</i> (Margin Laba Bersih).....	37
1.8.5 <i>Receivable Turn Over</i> (Perputaran Piutang) .....	38
1.8.6 <i>Total Assets Turn Over</i> (Perputaran Total Aset) .....	38
1.9 Definisi Operasional .....	38
1.9.1 <i>Current Ratio</i> (Rasio Lancar) .....	38
1.9.2 <i>Return On Asset</i> .....	38
1.9.3 <i>Return On Equity</i> .....	39
1.9.4 <i>Net Profit Margin</i> (Margin Laba Bersih).....	39
1.9.5 <i>Receivable Turn Over</i> (Perputaran Piutang).....	39



1.9.6	<i>Total Assets Turn Over</i> (Perputaran Total Aset) .....	40
1.10	Metode Penelitian .....	40
1.10.1	Tipe Penelitian .....	40
1.10.2	Populasi dan Sampel .....	41
1.10.3	Jenis dan Sumber Data .....	42
1.10.4	Teknik Pengumpulan Data .....	43
1.10.5	Metode Pengolahan Data .....	43
1.10.6	Metode Analisis Data .....	44
BAB II	DESKRIPSI PERUSAHAAN .....	49
2.1	Bursa Efek Indonesia .....	49
2.2	Sektor BEI .....	50
2.3	Profil Perusahaan .....	52
2.3.1	PT Astra Internasional Tbk .....	52
2.3.2	PT Astra Otopart Tbk .....	56
2.3.3	PT Gajah Tunggal Tbk .....	60
2.3.4	PT Garuda Metalindo Tbk .....	64
2.3.5	PT Goodyear Indonesia Tbk .....	67
2.3.6	PT Indo Kordsa Tbk .....	70
2.3.7	PT Indomobil Sukses Internasional Tbk .....	72
2.3.8	PT Indospring Tbk .....	75
2.3.9	PT Multistrada Arah Sarana Tbk .....	79
2.3.10	PT Selamat Sempurna Tbk .....	82
BAB III	HASIL DAN PEMBAHASAN .....	85
3.1	Deskripsi Variabel Penelitian .....	85
3.1.1	<i>Current Ratio</i> (Rasio Lancar) .....	85
3.1.2	<i>Return On Asset</i> .....	89
3.1.3	<i>Return On Equity</i> .....	92
3.1.4	<i>Net Profit Margin</i> (Margin Laba Bersih) .....	96
3.1.5	<i>Receivable Turn Over</i> (Perputaran Piutang) .....	99
3.1.6	<i>Total Assets Turn Over</i> (Perputaran Total Aset) .....	102
3.2	Perbandingan Kinerja Keuangan Perusahaan Subsektor Otomotif dan Komponen Sebelum dan Selama Pandemi .....	105
3.2.1	<i>Current Ratio</i> (Rasio Lancar) .....	105
3.2.2	<i>Return On Asset</i> .....	107
3.2.3	<i>Return On Equity</i> .....	109
3.2.4	<i>Net Profit Margin</i> (Margin Laba Bersih) .....	111
3.2.5	<i>Receivable Turn Over</i> (Perputaran Piutang) .....	113
3.2.6	<i>Total Assets Turn Over</i> (Perputaran Total Aset) .....	115
3.3	Pembahasan .....	118
3.3.1	Rasio Likuiditas Perusahaan Subsektor Otomotif dan Komponen BEI terhadap Peristiwa Pandemi Covid-19 .....	118
3.3.2	Rasio Profitabilitas Perusahaan Subsektor Otomotif dan Komponen BEI terhadap Peristiwa Pandemi Covid-19 .....	120

3.3.3	Rasio Aktivitas Perusahaan Subsektor Otomotif dan Komponen BEI terhadap Peristiwa Pandemi Covid-19 .....	123
3.3.4	Kinerja Keuangan Perusahaan Subsektor Otomotif dan Komponen BEI pada Tahun 2021 .....	125
BAB IV PENUTUP .....		126
4.1	Kesimpulan.....	126
4.2	Saran .....	128
DAFTAR PUSTAKA .....		130
LAMPIRAN .....		133

## DAFTAR TABEL

Tabel 1. 1 Data Pendapatan Perusahaan Subsektor Otomotif dan Komponen .....	5
Tabel 1. 2 Penelitian Terdahulu .....	33
Tabel 1. 3 Daftar Nama Perusahaan yang digunakan .....	42
Tabel 2. 1 Kepemilikan Saham PT Astra Internasional Tbk .....	54
Tabel 2. 2 Kinerja Keuangan PT Astra Internasional Tbk .....	55
Tabel 2. 3 Kepemilikan Saham PT Astra Otopart Tbk .....	57
Tabel 2. 4 Kinerja Keuangan PT Astra Otopart Tbk .....	58
Tabel 2. 5 Kepemilikan Saham PT Gajah Tunggal Tbk .....	61
Tabel 2. 6 Kinerja Keuangan PT Gajah Tunggal Tbk .....	62
Tabel 2. 7 Kepemilikan Saham PT Garuda Metalindo Tbk .....	65
Tabel 2. 8 Kinerja Keuangan PT Garuda Metalindo Tbk .....	66
Tabel 2. 9 Kepemilikan Saham PT Goodyear Indonesia Tbk .....	68
Tabel 2. 10 Kinerja Keuangan PT Goodyear Indonesia Tbk .....	69
Tabel 2. 11 Kepemilikan Saham PT Indo Kordsa Tbk .....	71
Tabel 2. 12 Kinerja Keuangan PT Indo Kordsa Tbk .....	71
Tabel 2. 13 Kepemilikan Saham PT Indomobil Sukses Internasional Tbk .....	73
Tabel 2. 14 Kinerja Keuangan PT Indomobil Sukses Internasional Tbk .....	74
Tabel 2. 15 Kepemilikan Saham PT Indospring Tbk .....	76
Tabel 2. 16 Kinerja Keuangan PT Indospring Tbk .....	78
Tabel 2. 17 Kepemilikan Saham PT Multistrada Arah Sarana Tbk .....	80
Tabel 2. 18 Kinerja Keuangan PT Multistrada Arah Sarana Tbk .....	81
Tabel 2. 19 Kepemilikan Saham PT Selamat Sempurna Tbk .....	83
Tabel 2. 20 Kinerja Keuangan PT Selamat Sempurna Tbk .....	84
Tabel 3. 1 Nilai <i>Current Ratio</i> .....	86
Tabel 3. 2 <i>Return On Asset (%)</i> .....	89
Tabel 3. 3 <i>Return On Equity (%)</i> .....	93
Tabel 3. 4 <i>Net Profit Margin (%)</i> .....	96
Tabel 3. 5 <i>Receivable Turn Over</i> .....	100
Tabel 3. 6 <i>Total Assets Turn Over</i> .....	103
Tabel 3. 7 Statistik Deskriptif CR .....	105
Tabel 3. 8 Uji Normalitas CR .....	106
Tabel 3. 9 Uji Wilcoxon Signed Rank CR .....	106
Tabel 3. 10 Statistik Deskriptif ROA .....	107
Tabel 3. 11 Uji Normalitas ROA .....	108
Tabel 3. 12 Uji Wilcoxon Signed Rank ROA .....	108
Tabel 3. 13 Statistik Deskriptif ROE .....	109
Tabel 3. 14 Uji Normalitas ROE .....	110
Tabel 3. 15 Uji Paired Sample Test ROE .....	110
Tabel 3. 16 Statistik Deskriptif NPM .....	111
Tabel 3. 17 Uji Normalitas NPM .....	112
Tabel 3. 18 Uji Paired Sample Test NPM .....	113
Tabel 3. 19 Statistik Deskriptif RTO .....	113

Tabel 3. 20 Uji Normalitas RTO .....	114
Tabel 3. 21 Uji Wilcoxon Signed Rank RTO.....	115
Tabel 3. 22 Statistik Deskriptif TATO .....	115
Tabel 3. 23 Uji Normalitas TATO .....	116
Tabel 3. 24 Uji Paired Sample Test TATO .....	117
Tabel 3. 25 Hasil Uji Hipotesis .....	118

## DAFTAR GAMBAR

Gambar 1. 1 Data PDB Indonesia .....	3
Gambar 1. 2 Alur Kerangka Berpikir .....	7
Gambar 1. 3 Layout Neraca Laporan Keuangan .....	18
Gambar 1. 4 Kerangka Uji Hipotesis .....	36
Gambar 2. 1 Klasifikasi IDX-IC .....	51
Gambar 2. 2 Logo PT Astra Internasional .....	52
Gambar 2. 3 Logo PT Astra Otopart .....	56
Gambar 2. 4 Logo PT Gajah Tunggal .....	60
Gambar 2. 5 Logo PT Garuda Metalindo .....	64
Gambar 2. 6 Logo PT Goodyear Indonesia .....	67
Gambar 2. 7 Logo PT Indo Kordsa .....	70
Gambar 2. 8 Logo PT Indomobil .....	72
Gambar 2. 9 Logo PT Indospring .....	75
Gambar 2. 10 Logo PT Multistrada Arah Sarana .....	79
Gambar 2. 11 Logo PT Selamat Sempurna .....	82
Gambar 3. 1 Perubahan CR Periode Sebelum dan Selama Pandemi .....	88
Gambar 3. 2 Perubahan ROA Periode Sebelum dan Selama Pandemi .....	91
Gambar 3. 3 Perubahan ROE Periode Sebelum dan Selama Pandemi .....	95
Gambar 3. 4 Perubahan NPM Periode Sebelum dan Selama Pandemi .....	98
Gambar 3. 5 Perubahan RTO Periode Sebelum dan Selama Pandemi .....	102
Gambar 3. 6 Perubahan TATO Periode Sebelum dan Selama Pandemi .....	104