

**ANALISIS PROFITABILITAS USAHA PORANG DI CV PORANG  
CENTER INDO SEDAN, REMBANG**

---

**SKRIPSI**

---

**Oleh:**

**ZAHROTUL AFIDAH**



**PROGRAM STUDI S-1 AGRIBISNIS  
FAKULTAS PETERNAKAN DAN PERTANIAN  
UNIVERSITAS DIPONEGORO  
SEMARANG  
2023**

ANALISIS PROFITABILITAS USAHA PORANG DI CV PORANG CENTER  
INDO SEDAN, REMBANG

Oleh:

ZAHROTUL AFIDAH  
NIM: 23020318120015

Sebagai Salah Satu Syarat untuk Memperoleh  
Gelar Sarjana Pertanian pada Program Studi Agribisnis  
Fakultas Peternakan dan Pertanian Universitas Diponegoro

PROGRAM STUDI S-1 AGRIBISNIS  
FAKULTAS PETERNAKAN DAN PERTANIAN  
UNIVERSITAS DIPONEGORO  
SEMARANG  
2023

## PERNYATAAN KEASLIAN SKRIPSI

Yang bertanda tangan di bawah ini:

Nama : Zahrotul Afidah  
N I M : 23020318120015  
Program Studi : SI Agribisnis

Dengan ini menyatakan sebagai berikut:

1. Skripsi yang berjudul: **Analisis Profitabilitas Usaha Porang di CV Porang Center Indo Sedan, Rembang** dan penelitian yang terkait dengan skripsi ini adalah hasil kerja penulis sendiri.
2. Setiap ide atau kutipan dari karya orang lain berupa publikasi atau bentuk lainnya dalam skripsi ini, telah diakui sesuai dengan standar prosedur disiplin ilmu.
3. Penulis juga mengakui skripsi ini dapat dihasilkan berkat bimbingan dan dukungan penuh dari pembimbing penulis yaitu: **Prof. Dr. Ir. Siswanto Imam Santoso, M.P.** dan **Wahyu D. Prastiwi, S.Pt., M.M., M.Sc.**

Apabila di kemudian hari dalam skripsi ini ditemukan hal – hal yang menunjukkan telah dilakukannya kecurangan akademik maka penulis bersedia gelar sarjana yang telah penulis dapatkan ditarik sesuai dengan ketentuan dari Program Studi SI Agribisnis, Fakultas Peternakan dan Pertanian, Universitas Diponegoro.

Semarang, Februari 2023



Zahrotul Afidah

Mengetahui

Pembimbing Utama

Prof. Dr. Ir. Siswanto Imam Santoso, M.P.

Pembimbing Anggota

Wahyu D. Prastiwi, S.Pt., M.M., M.Sc

Judul Skripsi : ANALISIS PROFITABILITAS USAHA PORANG  
DI CV PORANG CENTER INDO SEDAN,  
REMBANG

Nama Mahasiswa : ZAHROTUL AFIDAH

Nomor Induk Mahasiswa : 23020318120015

Program Studi/Departemen : AGRIBISNIS/ PERTANIAN

Fakultas : PETERNAKAN DAN PERTANIAN

Telah disidangkan di hadapan Tim Penguji  
dan dinyatakan lulus pada tanggal 9 Februari 2023

Pembimbing Utama



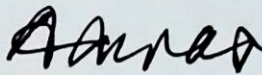
Prof. Dr. Ir. Siswanto Imam Santoso, M.P.

Pembimbing Anggota




Wahyu D. Prastiwi, S.Pt., M.M., M.Sc

Ketua Program Studi




Ir. Kustopo Budiraharjo, M.P.

Ketua Panitia Ujian Akhir Program



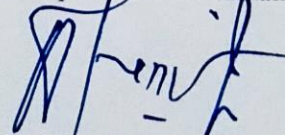
Ir. Joko Mariyono, M.P., Ph.D

Dekan



Prof. Dr. Ir. Bambang W. H. E. P., M.S., M.Agr., IPU.

Ketua Departemen Pertanian



Dr. Heni Rizqiati, S.Pt., M.Si.

## **ANALISIS PROFITABILITAS USAHA PORANG DI CV PORANG CENTER INDO SEDAN, REMBANG**

**Oleh:  
Zahrotul Afidah**

### **ABSTRAK**

Penelitian bertujuan untuk menganalisis besarnya biaya produksi, penerimaan dan profitabilitas usaha porang CV Porang Center Indo Sedan, Rembang. Penelitian dilaksanakan pada 17 Januari – 16 Februari 2022. Lokasi penelitian dipilih secara sengaja dengan pertimbangan bahwa lokasi tersebut merupakan perusahaan tunggal yang melakukan ekspor porang di Rembang dan omzet per tahunnya mencapai 22 miliar rupiah. Metode penelitian yang digunakan adalah studi kasus. Metode analisis data menggunakan analisis deskriptif dan analisis kuantitatif. Analisis kuantitatif yang digunakan berupa analisis biaya produksi, penerimaan, profitabilitas dan rasio profitabilitas yang terdiri atas *Gross Profit Margin*, *Net Profit Margin*, *Return on Investment* dan *Return on Equity*. Hasil penelitian menunjukkan bahwa jumlah biaya produksi, penerimaan dan profitabilitas usaha porang mengalami kenaikan dari tahun 2019 – 2021. Nilai *Gross Profit Margin* secara keseluruhan berada di bawah standar rata – rata industri (24,9%). Nilai *Net Profit Margin* secara keseluruhan berada di atas standar rata – rata industri (20%). Nilai *Return on Investment* secara keseluruhan berada di atas standar rata – rata industri (30%). Nilai *Return on Equity* pada tahun 2019 – 2020 berada di atas standar rata – rata industri (40%) sedangkan pada tahun 2021 berada di bawah standar rata – rata industri. Perkembangan nilai *Return on Investment* dan *Return on Equity* dari tahun 2019 – 2021 terus menurun. Kondisi perusahaan secara keseluruhan dalam kondisi baik. Perusahaan sebaiknya menambah kemitraan dengan petani untuk meningkatkan ketersediaan umbi porang dan meningkatkan produksi dan laba perusahaan serta melakukan perbaikan pembukuan keuangan.

**Kata kunci:** biaya produksi, penerimaan, porang, profitabilitas.

## ***PROFITABILITY ANALYSIS OF ELEPHANT YAM BUSINESS IN CV PORANG CENTER INDO SEDAN, REMBANG***

### **ABSTRACT**

*The research aimed to analyze the amount of production cost, revenue and profitability of Elephant yam business at CV Porang Center Indo Sedan, Rembang. Research was conducted on 17 January – 16 February 2022. Research location was chosen purposively with consideration the only company exported elephant yam in Rembang and has turnover reached 22 billion rupiah per year. The research method used was case study. Descriptive and quantitative analysis were used to analyze the data. Production cost analysis, revenue, profitability and profitability*

*ratio consists of Gross Profit Margin, Net Profit Margin, Return on Investment and Return on Equity were used quantitatively to analyze the data. Results showed that total production cost, revenue and profitability of elephant yam business has increased from 2019 – 2021. The overall Gross Profit Margin value was below the industry average standard (24,9%). The overall Net Profit Margin value was above the industry average standard (20%). The overall Return on Investment value was above the industry average standard (30%). The Return on Equity value in 2019 – 2020 was above the industry average standard (40%) while in 2021 was below the industry average standard. The development of Return on Investment and Return on Equity value in 2019 – 2021 continued to decrease. The overall condition of the company was in good condition. The company should increase the partnership with farmers to increase the availability of Elephant yam, increase the amount of production and company profits, and improve financial accounting.*

**Keyword:** *Elephant yam, production cost, profitability, revenue.*

## **KATA PENGANTAR**

Porang merupakan tanaman umbi yang dapat tumbuh tanpa perawatan intensif dan memiliki prospek bagus. Tingginya permintaan Porang di luar negeri menjadikan berbagai pihak seperti petani, pemerintah dan pelaku usaha tertarik untuk melakukan usaha Porang. Penelitian ini dilakukan untuk menganalisis dan mengetahui profitabilitas usaha Porang CV Porang Center Indo Sedan, Rembang dan sebagai masukan untuk mengambil keputusan yang tepat di masa mendatang.

Puji syukur penulis panjatkan ke hadirat Tuhan Yang Maha Esa yang telah melimpahkan rahmat, hidayah dan karunia-Nya sehingga penulis dapat menyusun skripsi yang berjudul “Analisis Profitabilitas Usaha Porang di CV Porang Center Indo Sedan, Rembang”. Penyusunan skripsi tidak terlepas dari bantuan, bimbingan dan dukungan dari berbagai pihak, oleh karena itu penulis mengucapkan terima kasih kepada:

1. Prof. Dr. Ir. Siswanto Imam Santoso, M.P. selaku Dosen Pembimbing Utama yang telah memberikan waktu, masukan, bimbingan dan dukungan kepada penulis selama penelitian.
2. Wahyu D. Prastiwi, S.Pt., M.M., M.Sc. selaku Dosen Pembimbing Kedua yang telah memberikan waktu, masukan, dukungan dan bimbingan kepada penulis selama penelitian.
3. Prof. Dr. Ir. Bambang Waluyo Hadi Eko Prasetyono, M.S., M.Agr. IPU. selaku Dekan Fakultas Peternakan dan Pertanian yang telah membantu dengan memberikan dukungan fasilitas dan kemudahan sehingga penulis dapat menyelesaikan skripsi dengan lancar.

4. Dr. Heni Rizqiati, S.Pt., M.Si. selaku Ketua Departemen Pertanian yang telah memberikan kemudahan kepada penulis untuk menyelesaikan skripsi.
5. Ir. Kustopo Budiraharjo, M.P. selaku Ketua Program Studi S1 Agribisnis yang telah memberi kemudahan bagi penulis untuk menyelesaikan skripsi.
6. Suryani Nurfadillah, S.E., M.Si. selaku Koordinator Laboratorium Manajemen Agribisnis yang telah memberi kemudahan kepada penulis dalam menyelesaikan skripsi.
7. Kadhung Prayoga, S.P., M.Sc. selaku Dosen Wali yang telah mendukung penulis mulai dari usulan penelitian hingga penyelesaian skripsi.
8. Seluruh Dosen dan Staf Administrasi Program Studi Agribisnis.
9. Bapak Ahmad Shobirin selaku pemilik dan direktur CV Porang Center Indo Sedan, Rembang yang telah membantu dengan memberikan dukungan dan kemudahan bagi penulis dalam memperoleh data hasil penelitian.
10. Bapak Suroso dan Ibu Siti Kumaisyaroh selaku orang tua penulis, Adik Ahmad Naufal Arifin beserta keluarga yang telah memberikan cinta dan dukungan penuh kepada penulis.
11. Sahabat dan teman-teman Agribisnis 2018.

Penulis menyadari bahwa dalam penyusunan skripsi ini masih jauh dari kesempurnaan dan terdapat kesalahan dan kekurangan. Kritik dan saran sangat diharapkan oleh penulis demi kebaikan skripsi ini. Semoga skripsi ini dapat bermanfaat bagi pembaca.

Semarang, Februari 2023

Penulis



## DAFTAR ISI

|  | Halaman |
|--|---------|
| KATA PENGANTAR .....                     | vi      |
| DAFTAR TABEL .....                       | xi      |
| DAFTAR LAMPIRAN.....                     | xii     |
| DAFTAR ILUSTRASI .....                   | xiii    |
| BAB I PENDAHULUAN .....                  | 1       |
| 1.1 Latar Belakang.....                  | 1       |
| 1.2 Tujuan dan Manfaat Penelitian .....  | 4       |
| BAB II TINJAUAN PUSTAKA.....             | 6       |
| 2.1 Porang.....                          | 6       |
| 2.2 Biaya Produksi .....                 | 11      |
| 2.3 Penerimaan.....                      | 14      |
| 2.4 Profitabilitas .....                 | 15      |
| 2.5 Rasio Profitabilitas .....           | 16      |
| 2.6 Telaah Penelitian Terdahulu .....    | 19      |
| BAB III METODE PENELITIAN .....          | 22      |
| 3.1 Kerangka Pemikiran .....             | 22      |
| 3.2 Waktu dan Lokasi Penelitian .....    | 24      |
| 3.3 Metode Penelitian .....              | 24      |
| 3.4 Jenis dan Sumber Data .....          | 25      |
| 3.5 Pengumpulan Data.....                | 25      |
| 3.6 Metode Analisis Data .....           | 26      |
| 3.7 Konsep dan Pengukuran Variabel ..... | 28      |

|        |   |    |
|--------|---|----|
| BAB IV | HASIL DAN PEMBAHASAN .....                                | 29 |
| 4.1    | Gambaran Umum Perusahaan .....                            | 29 |
| 4.2    | Biaya Produksi CV Porang Center Indo Sedan, Rembang ..... | 48 |
| 4.3    | Penerimaan CV Porang Center Indo Sedan, Rembang .....     | 50 |
| 4.4    | Profitabilitas CV Porang Center Indo Sedan, Rembang ..... | 53 |
| 4.5    | Rasio Profitabilitas .....                                | 55 |
| BAB V  | SIMPULAN DAN SARAN .....                                  | 65 |
|        | DAFTAR PUSTAKA .....                                      | 66 |
|        | LAMPIRAN .....  | 72 |

## DAFTAR TABEL

| Nomor  | Halaman |
|--|---------|
| 1. Telaah Penelitian Terdahulu .....                                     | 19      |
| 2. Biaya Produksi Usaha Porang CV Porang Center Indo Sedan, Rembang      | 48      |
| 3. Penerimaan Usaha Porang CV Porang Center Indo Sedan, Rembang .....    | 50      |
| 4. Profitabilitas Usaha Porang CV Porang Center Indo Sedan, Rembang .... | 53      |
| 5. Hasil Perhitungan <i>Gross Profit Margin</i> (GPM) .....              | 55      |
| 6. Hasil Perhitungan <i>Net Profit Margin</i> (NPM).....                 | 57      |
| 7. Hasil Perhitungan <i>Return on Investment</i> (ROI) .....             | 59      |
| 8. Hasil Perhitungan <i>Return on Equity</i> (ROE) .....                 | 61      |
| 9. Perhitungan Penerimaan Usaha Porang Tahun 2019 .....                  | 81      |
| 10. Perhitungan Penerimaan Usaha Porang Tahun 2020 .....                 | 81      |
| 11. Perhitungan Penerimaan Usaha Porang Tahun 2021 .....                 | 81      |

## DAFTAR LAMPIRAN

| Nomor |  | Halaman |
|-------|--|---------|
| 1.    | Kuesioner .....  | 72      |
| 2.    | Peta .....   | 75      |
| 3.    | Nilai Investasi Peralatan Usaha Porang CV Porang Center Indo Sedan,<br>Rembang .....             | 76      |
| 4.    | Perhitungan Biaya Produksi Usaha Porang CV Porang Center Indo<br>Sedan, Rembang Tahun 2019 ..... | 77      |
| 5.    | Perhitungan Biaya Produksi Usaha Porang CV Porang Center Indo<br>Sedan, Rembang Tahun 2020 ..... | 78      |
| 6.    | Perhitungan Biaya Produksi Usaha Porang CV Porang Center Indo<br>Sedan, Rembang Tahun 2021 ..... | 79      |
| 7.    | Perhitungan Biaya Budidaya Porang CV Porang Center Indo Sedan,<br>Rembang Tahun 2021 .....       | 80      |
| 8.    | Perhitungan Penerimaan Usaha Porang CV Porang Center Indo Sedan,<br>Rembang .....                | 81      |
| 9.    | Laporan Neraca CV Porang Center Indo Sedan, Rembang Tahun 2019 –<br>2021 .....                   | 82      |
| 10.   | Laporan Laba Rugi CV Porang Center Indo Sedan, Rembang Tahun<br>2019 – 2021 .....                | 84      |
| 11.   | Perhitungan Profitabilitas Usaha Porang CV Porang Center Indo Sedan,<br>Rembang .....            | 87      |
| 12.   | Perhitungan Analisis Profitabilitas Usaha Porang CV Porang Center Indo<br>Sedan, Rembang .....   | 88      |
| 13.   | Dokumentasi .....  | 90      |
| 14.   | Riwayat Hidup Penulis Skripsi .....  | 94      |

## DAFTAR ILUSTRASI

| Nomor |   | Halaman |
|-------|---|---------|
| 1.    | Kerangka Pemikiran .....                                      | 22      |
| 2.    | Struktur Organisasi CV Porang Center Indo Sedan, Rembang..... | 31      |
| 3.    | Proses Produksi Chip Porang .....                             | 45      |
| 4.    | Grafik Total Biaya Usaha Porang .....                         | 49      |
| 5.    | Grafik Penerimaan Usaha Porang .....                          | 52      |
| 6.    | Grafik Profitabilitas Usaha Porang .....                      | 54      |
| 7.    | Grafik <i>Gross Profit Margin</i> Usaha Porang .....          | 56      |
| 8.    | Grafik <i>Net Profit Margin</i> Usaha Porang.....             | 58      |
| 9.    | Grafik <i>Return on Investment</i> Usaha Porang .....         | 60      |
| 10.   | Grafik <i>Return on Equity</i> Usaha Porang .....             | 62      |