



**ANALISIS FAKTOR-FAKTOR YANG  
MEMENGARUHI PROFITABILITAS PERBANKAN**

**(Studi Pada Bank Umum Swasta Nasional Devisa *Go Public* Yang Terdaftar  
Di Bursa Efek Indonesia Periode 2016-2020)**

**SKRIPSI**

**Disusun untuk memenuhi persyaratan menyelesaikan Pendidikan Strata I**

**Disusun oleh:**

**Aaqila Salsabila**

**NIM. 14020217130085**

**JURUSAN ILMU ADMINISTRASI BISNIS  
FAKULTAS ILMU SOSIAL DAN ILMU POLITIK**

**UNIVERSITAS DIPONEGORO**

**SEMARANG**

**2022**

## **SURAT PERNYATAAN KEASLIAN KARYA ILMIAH**

Saya yang bertanda tangan di bawah ini:

1. Nama Lengkap : Aaqila Salsabila
2. Nomor Induk Mahasiswa : 14020217130085
3. Tempat / Tanggal Lahir : Depok, 6 September 1999
4. Jurusan / Program Studi : Administrasi Bisnis
5. Alamat : Jl. Kapitan 3 No.151 RT.01 RW.04 Kel. Sukatani, Kec. Tapos, Depok, Jawa Barat

Menyatakan dengan sesungguhnya bahwa karya ilmiah (Skripsi/TA) yang saya tulis berjudul:

### **Analisis Faktor-Faktor yang Memengaruhi Profitabilitas Perbankan (Studi Pada Bank Swasta Umum Nasional Devisa Periode 2016-2020)**

Adalah benar-benar Hasil Karya Ilmiah Tulisan Saya Sendiri, bukan hasil karya ilmiah orang lain dan juga tidak mengandung plagiasi dari sumber informasi lainnya. Hal ini diperkuat dengan hasil uji kemiripan Turnitin yang kurang dari 20%. Apabila di kemudian hari ternyata karya ilmiah yang saya tulis itu terbukti bukan hasil karya ilmiah saya sendiri atau hasil plagiasi karya orang lain, maka saya sanggup menerima sanksi berupa pembatalan hasil karya ilmiah saya dengan seluruh implikasinya, sebagai akibat kecurangan yang saya lakukan.

Demikian surat pernyataan ini saya buat dengan sebenar-benarnya dan dengan penuh kesadaran serta tanggung jawab.

Semarang, 25 Februari 2022

Pembuat Pernyataan,



Aaqila Salsabila

NIM. 14020217130085

## HALAMAN PENGESAHAN

Judul Skripsi : Analisis Faktor-Faktor yang Memengaruhi Profitabilitas Perbankan (Studi Pada Bank Swasta Umum Nasional Devisa Periode 2016-2020)

Nama Penyusun : Aaqila Salsabila

NIM : 14020217130085

Departemen : Administrasi Bisnis

Dinyatakan sah sebagai salah satu syarat untuk menyelesaikan Pendidikan pada Departemen Administrasi Bisnis Fakultas Ilmu Sosial dan Ilmu Politik Universitas Diponegoro.

Semarang, 17 Maret 2022

Dekan



Dr. Drs. Hardi Warsosno, MTP  
NIP.19640827 199001 1 001


Wakil Dekan 1




Dr. Drs. Teguh Yuwono, M.Pol.Admin  
NIP. 19690822 199403 1 003

### Dosen Pembimbing

1. Drs. Saryadi, M.Si


  
(.....)

2. Dr. Dra., Sri Suryoko, M.Si

  
(.....)

### Dosen Penguji

1. Dr. Hari Susanta, S.Sos, M.Si

  
(.....)

## HALAMAN PERSEMBAHAN

Puji Syukur Kehadirat Allah SWT. dengan telah selesainya skripsi ini, penulis mempersembahkan karya ini kepada:

1. Keluarga saya, Mama, Ayah, Nenek, Mbah, Azmi dan Ainayya yang selalu memberikan doa dan dukungan setiap saat, sehingga saya dapat menyelesaikan skripsi ini. Terima kasih atas pengertiannya dan selalu bersabar dengan saya.
2. Bapak Saryadi selaku dosen pembimbing 1 saya yang senantiasa membimbing dari awal proposal hingga selesai penyusunan skripsi ini. Terima kasih atas bimbingannya.
3. Angie Angela yang telah membantu saya selama pembuatan skripsi ini dan mendengarkan keluh kesah saya tanpa lelah. Terima kasih sudah meluangkan waktunya untuk membantu mengerjakan skripsi dan memberikan dukungan emosionalnya selama ini.
4. Asri Rachmawati, Vina Vanessa, Zahrah Latifah, Vira Oktaviani, Hanun Nisrina selaku teman terdekat saya. Terima kasih telah menjadi teman yang baik dan mendengarkan semua keluh kesah saya. Khususnya Asri a.k.a Aci yang selalu memberikan bantuan selama pengerjaan skripsi ini.
5. Maissy Erna Damanik, Savanero Brilliantoro, Muhammad Agung Surya Wibowo, Shania Aulia, Dinda Prinita, Fanny Maulita, Adya Laksita, Nur Fadhilah, dan Fadhil Krisna. Terima kasih atas bantuannya selama pengerjaan skripsi dan sudah bersedia direpotkan dengan berbagai macam pertanyaan.

6. Mei, Jennyver, dan Alya yang selalu memberikan semangat dan motivasi. Terima kasih sudah menjadi teman yang baik, tempat berkeluh kesah dan menjadi hiburan dikala penat.
7. Demisioner Laskar Aguna yang telah mengisi masa-masa kuliah saya di organisasi dan memberikan banyak pelajaran baru serta pengalaman berharga untuk mengembangkan diri saya khususnya departemen PILAR.
8. Teman-teman Administrasi Bisnis 2017 yang menjadi teman seperjuangan saya mulai dari semester satu hingga semester akhir.

## **Analisis Faktor-Faktor yang Memengaruhi Profitabilitas Perbankan (Studi Pada Bank Swasta Umum Nasional Devisa Periode 2016-2020)**

### **ABSTRAK**

Perbankan sebagai lembaga perantara keuangan untuk masyarakat berperan sangat penting untuk keberlangsungan kegiatan ekonomi. Bank perlu menjaga kinerja perusahaannya agar mendapat kepercayaan dari masyarakat. Kinerja perusahaan dapat dilihat dari profitabilitas yang diproksikan dengan ROA. Namun, dari 27 Bank Umum Swasta Nasional Devisa yang diteliti, 9 diantaranya berada pada kriteria kurang sehat bahkan sampai tidak sehat dengan nilai ROA < 0,5%. Maka dari itu, untuk menjaga nilai ROA tetap berada pada kriteria sehat diperlukan analisis terhadap faktor apa aja yang dapat memengaruhi nilai ROA. Tipe penelitian yang digunakan ialah *explanatory research* dengan 27 Bank Umum Swasta Nasional Devisa *Go Public* yang terdaftar di Bursa Efek Indonesia sebagai objek penelitian. Data penelitian diperoleh melalui website resmi Bursa Efek Indonesia dan Otoritas Jasa Keuangan. Penelitian ini menggunakan metode analisis faktor, yaitu Uji KMO & Bartlette's Test, dan Anti Image Matrics serta analisis data dengan Uji Koefisien Korelasi, Uji Koefisien Determinasi, Uji Regresi Linear Sederhana, Uji Linear Berganda, Uji T, dan Uji F dengan aplikasi pengolah data SPSS versi 25.

Hasil penelitian menunjukkan NPL memiliki pengaruh negatif signifikan terhadap ROA, LDR tidak memiliki pengaruh terhadap ROA, NIM memiliki pengaruh positif signifikan terhadap ROA. BOPO memiliki pengaruh negatif signifikan terhadap ROA dan menjadi rasio yang paling banyak memengaruhi ROA. Adapun saran untuk bank agar selalu menjaga nilai profitabilitasnya yang diukur oleh ROA pada kondisi yang sehat minimal lebih dari 1,25% agar dapat menjalankan fungsi-fungsinya dengan baik dengan memperhatikan kualitas rasio-rasio keuangan seperti BOPO, NIM, NPL, dan LDR.

Kata Kunci: Profitabilitas, *Return on Asset*, BOPO, *Net Interst Margin*, *Non-Performing Loan*, *Loan to Deposit Ratio*

## **Analysis of Factors Affecting Banking Profitability (Study on National Public Private Banks Foreign Exchange Period 2016-2020)**

### **ABSTRACT**

Banking as a financial intermediary institution for the community plays a very important role for the sustainability of economic activities. Banks need to maintain the performance of their companies in order to gain the trust of the public. The company's performance can be seen from the profitability projected by ROA. However, of the 27 National Foreign Exchange Private Commercial Banks studied, 9 of them were on the criteria of unhealthy even to unhealthy with a ROA value of  $< 0.5\%$ . Therefore, to keep the ROA value at a healthy criteria, an analysis of what factors can affect the ROA value is needed. The type of research used is explanatory research with 27 National Private Commercial Banks Foreign Exchange Go Public listed on the Indonesia Stock Exchange as the object of research. The research data was obtained through the official website of the Indonesia Stock Exchange and the Financial Services Authority. This study uses factors analysis methods, namely KMO & Bartlette's Test, and Anti Image Matrics as well as data analysis with Correlation Coefficient Test, Determination Coefficient Test, Simple Linear Regression Test, Multiple Linear Test, T Test, and F Test with SPSS data processing application version 25.

The results showed NPL had a significant negative influence on ROA, LDR had no effect on ROA, NIM had a significant positive influence on ROA. BOPO has a significant negative influence on ROA and is the ratio that affects ROA the most. The advice for banks to always maintain their profitability value as measured by ROA in healthy conditions of at least more than 1.25% in order to carry out its functions properly by paying attention to the quality of financial ratios such as BOPO, NIM, NPL, and LDR.

Keywords: Profitability, Return on Asset, BOPO, Net Interst Margin, Non-Performing Loan, Loan to Deposit Ratio

## KATA PENGANTAR

Puji dan syukur penulis panjatkan kepada Allah SWT, atas limpahan berkat, rahmat, dan hidayah-Nya, sehingga penulis dapat menyelesaikan skripsi dengan judul **“Analisis Faktor-Faktor yang Memengaruhi Profitabilitas Perbankan (Studi Pada Bank Swasta Umum Nasional Devisa Periode 2016-2020)”** sebagai salah satu syarat untuk memenuhi pendidikan Strata 1 Administrasi Bisnis Universitas Diponegoro.

Dalam penyusunan skripsi ini tentunya ada banyak sekali pihak yang telah membantu dengan tulus dan ikhlas, secara langsung maupun tidak langsung. Oleh karena itu dengan segenap kerendahan hati pada kesempatan kali ini penulis ingin menyampaikan ucapan terimakasih kepada pihak-pihak yang telah membantu dan mendukung penulis dalam proses penyelesaian penelitian ini, khususnya kepada:

1. Bapak Dr. Drs. Hardi Warsono, MTP, selaku Dekan Fakultas Ilmu Sosial dan Ilmu Politik Universitas Diponegoro yang telah memberikan kesempatan kepada penulis untuk menyusun laporan ini.
2. Dr. Widiartanto, S.Sos., M.AB selaku Ketua Departemen Administrasi Bisnis Fakultas Ilmu Sosial dan Ilmu Politik yang telah memberi kesempatan kepada penulis untuk menyusun skripsi.
3. Dr. Reni Shinta Dewi, S.Sos, M.Si selaku Ketua Program Studi Administrasi Bisnis Fakultas Ilmu Sosial dan Ilmu Politik yang telah memberi kesempatan penulis menyusun skripsi.
4. Drs. Saryadi, M.Si selaku dosen pembimbing yang telah memberikan arahan dan bimbingan dalam penyusunan skripsi ini.



5. Dr. Dra. Sri Suryoko, M.Si selaku dosen pembimbing 2 yang telah memberikan arahan dan bimbingan dalam penyusunan skripsi ini
6. Dr. Hari Susanta, S.Sos, M.Si selaku dosen Wali dan Penguji yang telah membantu penulis selama masa perkuliahan
7. Seluruh dosen Fakultas ilmu sosial dan Ilmu Politik, Khususnya dosen Departemen Administrasi Bisnis yang telah memberikan ilmu selama masa perkuliahan
8. Serta semua pihak yang baik secara langsung maupun tidak langsung telah membantu terselesaikannya Skripsi ini yang tidak dapat saya sebutkan satu persatu.

Penulis menyadari akan kekurangan yang mungkin ditemukan dalam penyusunan skripsi ini. Oleh karena itu, kritik dan saran yang bersifat membangun sangat dibutuhkan. Penulis berharap semoga laporan ini dapat bermanfaat bagi pembaca.

Semarang, 25 Februari 2022



Penulis

## DAFTAR ISI

SURAT PERNYATAAN KEASLIAN KARYA ILMIAH.....	ii
HALAMAN PENGESAHAN.....	iii
HALAMAN PERSEMBAHAN .....	iv
ABSTRAK .....	vi
ABSTRACT .....	vii
KATA PENGANTAR .....	viii
DAFTAR ISI.....	x
DAFTAR TABEL.....	xvi
BAB I.....	2
1.1 Latar Belakang .....	2
1.2 Rumusan Masalah .....	10
1.3 Tujuan Penelitian .....	10
1.4 Kegunaan Penelitian.....	10
1.5 Landasan Teori.....	11
1.5.1 Bank dan Perbankan .....	11
1.5.2 Kinerja Keuangan .....	16
1.5.3 Profitabilitas.....	17
1.5.4 Ukuran Perusahaan ( <i>Size</i> ) .....	19
1.5.5 <i>Capital Adequacy Ratio</i> (CAR).....	20
1.5.6 <i>Non-Performing Loan</i> (NPL).....	22
1.5.7 <i>Loan to Deposit Ratio</i> (LDR) .....	23
1.5.8 <i>Net Interest Margin</i> (NIM) .....	24
1.5.9 BOPO.....	25
1.5.10 Inflasi .....	27
1.5.11 BI Rate .....	28
1.6 Penelitian terdahulu.....	29
1.7 Hipotesis.....	31
1.8 Definisi Konsep.....	32
1.8.1 Profitabilitas.....	32
1.8.2 Ukuran Perusahaan .....	32

1.8.3	<i>Capital Adequacy Ratio (CAR)</i> .....	33
1.8.4	<i>Non-Performing Loan (NPL)</i> .....	33
1.8.5	<i>Loan to Deposit Ratio (LDR)</i> .....	33
1.8.6	<i>Net Interest Margin (NIM)</i> .....	33
1.8.7	BOPO.....	33
1.8.8	Inflasi .....	33
1.8.9	BI Rate .....	34
1.9	Definisi Operasional.....	34
1.9.1	Profitabilitas.....	34
1.9.2	Ukuran Perusahaan .....	34
1.9.3	<i>Capital Adequacy Ratio (CAR)</i> .....	34
1.9.4	<i>Non Performing Loan (NPL)</i> .....	34
1.9.5	<i>Loan to Deposit Ratio (LDR)</i> .....	34
1.9.6	<i>Net Interest Margin (NIM)</i> .....	35
1.9.7	BOPO.....	35
1.9.8	Inflasi .....	35
1.9.9	BI Rate .....	35
1.10	Metode Penelitian.....	35
1.10.1	Tipe Penelitian .....	35
1.10.2	Populasi.....	36
1.10.3	Jenis dan Sumber Data.....	38
1.10.3.1	Jenis Data.....	38
1.10.3.2	Sumber Data .....	38
1.10.4	Teknik Pengumpulan Data.....	38
1.10.5	Analisis Faktor .....	39
1.10.6	Uji <i>Kaiser-Meiyer-Olkin (KMO)</i> dan <i>Bartlette's Test</i> .....	39
1.10.7	<i>Anti Image Matrics</i> .....	40
1.10.8	Uji Koefisien Korelasi (R).....	41
1.10.9	Koefisien Determinasi ( $R^2$ ).....	41
1.10.10	Analisis Regresi Linier Sederhana.....	42
1.10.11	Analisis Regresi Linier Berganda .....	42

1.10.12 Uji Signifikasi t.....	43
1.10.13 Uji Signifikasi F.....	44
BAB II.....	47
2.1 PT Bank Artha Graha Internasional, Tbk .....	47
2.2 PT Bank BTPN, Tbk.....	50
2.3 PT Bank Bukopin, Tbk .....	52
2.4 PT Bank Bumi Arta, Tbk .....	54
2.5 PT Bank Capital Indonesia, Tbk.....	56
2.6 PT Bank Central Asia, Tbk.....	58
2.7 PT Bank China Construction Bank Indonesia, Tbk.....	59
2.8 PT Bank CIMB Niaga, Tbk .....	61
2.9 PT. Bank Danamon Indonesia, Tbk.....	63
2.10 PT Bank Ganesha, Tbk .....	65
2.11 PT Bank IBK Indonesia, Tbk.....	67
2.12 PT Bank JTrust Indonesia, Tbk.....	69
2.13 PT Bank Maspion Indonesia, Tbk.....	70
2.14 PT Bank Mayapada Internasional, Tbk.....	73
2.15 PT Bank Maybank Indonesia, Tbk .....	74
2.16 PT Bank Mega, Tbk .....	76
2.17 PT Bank Mestika Dharma, Tbk .....	77
2.18 PT Bank MNC Internasional, Tbk .....	79
2.19 PT Bank Nationalnobu, Tbk .....	80
2.20 PT Bank OCBC NISP, Tbk.....	82
2.21 PT Bank of India Indonesia, Tbk .....	84
2.22 PT Bank Pan Indonesia, Tbk.....	87
2.23 PT Bank Permata Indonesia, Tbk.....	88
2.24 PT Bank QNB Indonesia, Tbk .....	90
2.25 PT Bank Sinarmas, Tbk .....	92
2.26 PT Bank Victoria Internasional, Tbk.....	94
2.27 PT Bank Woori Saudara Indonesia 1906, Tbk.....	96
3.1 Deskripsi Variabel Penelitian.....	98

3.1.1	Ukuran Perusahaan .....	98
3.1.2	<i>Capital Adequacy Ratio</i> (CAR) .....	102
3.1.3	<i>Non-Performing Loan</i> (NPL).....	106
3.1.4	<i>Loan to Deposit Ratio</i> (LDR) .....	110
3.1.5	<i>Net Interest Margin</i> (NIM) .....	114
3.1.6	BOPO.....	118
3.1.7	Inflasi .....	122
3.1.8	BI Rate .....	123
3.1.9	<i>Return on Asset</i> (ROA) .....	125
3.2	Analisis Faktor .....	129
3.3	Pengaruh <i>Non-Performing Loan</i> (NPL) Terhadap <i>Return on Asset</i> (ROA) .....	133
3.3.1	Uji Koefisien Korelasi (R).....	133
3.3.2	Koefisien Determinasi .....	134
3.3.3	Uji Regresi Linear Sederhana.....	135
3.3.4	Uji t.....	137
3.4	Pengaruh <i>Loan to Deposit Ratio</i> (LDR) Terhadap <i>Return on Asset</i> (ROA) .....	138
3.4.1	Uji Koefisien Korelasi (R).....	138
3.4.2	Uji Koefisien Determinasi .....	139
3.4.3	Uji Regresi Linier Sederhana.....	140
3.4.4	Uji t.....	141
3.5	Pengaruh <i>Net Interest Margin</i> (NIM) Terhadap <i>Return on Asset</i> (ROA) .....	142
3.5.1	Uji Koefisien Korelasi .....	142
3.5.2	Uji Koefisien Determinasi .....	143
3.5.3	Uji Regresi Linier Sederhana.....	144
3.5.4	Uji t.....	145
3.6	Pengaruh Beban Operasional Pendapatan Operasional (BOPO) Terhadap <i>Return on Asset</i> (ROA).....	146
3.6.1	Uji Koefisien Korelasi .....	146
3.6.2	Uji Koefisien Determinasi .....	147

3.6.3	Uji Regresi Linier Sederhana.....	148
3.6.4	Uji t.....	150
3.7	Pengaruh <i>Non-Performing Loan</i> (NPL), <i>Loan to Deposit Ratio</i> (LDR) <i>Net Interest Margin</i> (NIM) Beban Operasional Pendapatan Operasional (BOPO) terhadap <i>Return on Asset</i> (ROA).....	151
3.7.1	Uji Koefisien Korelasi .....	151
3.7.2	Uji Koefisien Determinasi .....	152
3.7.3	Uji Regresi Linier Berganda.....	153
3.7.4	Uji F .....	155
3.8	Pembahasan.....	156
BAB IV .....		164
4.1	Kesimpulan .....	164
4.2	Saran.....	166
DAFTAR PUSTAKA .....		168
LAMPIRAN.....		173

## DAFTAR GAMBAR

Gambar 1.1 Grafik Return On Asset (ROA) Bank Umum Swasta Nasional Devisa Periode Tahun 2016-2020 .....	5
Gambar 1.2 Skema Hipotesis .....	32

## DAFTAR TABEL

Tabel 1.1 Kriteria Tingkat Kesehatan Bank berdasarkan ROA.....	4
Tabel 1.2 Return On Asset (ROA) Bank Umum Swasta Nasional Periode Tahun 2016-2020.....	6
Tabel 1.3 Daftar Bank Umum Swasta Nasional Devisa yang di BEI periode 2016- 2020 .....	36
Tabel 1.4 Interpretasi Koefisien Kolerasi .....	41
Tabel 2.1 Rasio Kinerja PT Bank Artha Graha Internasional, Tbk .....	49
Tabel 2.2 Rasio Kinerja PT Bank BTPN, Tbk.....	51
Tabel 2.3 Rasio Kinerja PT Bank Bukopin, Tbk .....	53
Tabel 2.4 Rasio Kinerja PT Bank Bumi Arta, Tbk .....	55
Tabel 2.5 Rasio Kinerja PT Bank Capital Indonesia, Tbk.....	57
Tabel 2.6 Rasio Kinerja PT. Bank Central Asia, Tbk.....	59
Tabel 2.7 Rasio Kinerja PT Bank China Construction Bank Indonesia, Tbk.....	60
Tabel 2.8 Rasio Kinerja PT Bank CIMB Niaga, Tbk .....	62
Tabel 2.9 Rasio Kinerja PT Danamon Indonesia, Tbk .....	64
Tabel 2.10 Rasio Kinerja PT Bank Ganesha, Tbk .....	66
Tabel 2.11 Rasio Kinerja PT Bank IBK Indonesia, Tbk.....	67
Tabel 2.12 Rasio Kinerja PT Bank JTrust Indonesia, Tbk .....	69
Tabel 2.13 Rasio Kinerja PT Bank Maspion Indonesia, Tbk .....	72
Tabel 2.14 Rasio Kinerja PT Bank Mayapada Internasional, Tbk .....	73
Tabel 2.15 Rasio Kinerja PT Bank Maybank Indonesia, Tbk .....	75
Tabel 2.16 Rasio Kinerja PT Bank Mega, Tbk.....	77
Tabel 2.17 Rasio Kinerja PT Bank Mestika Dharma, Tbk .....	78
Tabel 2.18 Rasio Kinerja PT Bank MNC Internasional, Tbk.....	79
Tabel 2.19 Rasio Kinerja PT Bank Nationalnobu, Tbk .....	81
Tabel 2.20 Rasio Kinerja PT Bank OCBC NISP, Tbk .....	83
Tabel 2.21 Rasio Kinerja PT Bank of India Indonesia, Tbk.....	85
Tabel 2.22 Rasio Kinerja PT Bank Pan Indonesia, Tbk .....	88
Tabel 2.23 Rasio Kinerja PT Bank Permata Indonesia, Tbk .....	89
Tabel 2.24 Rasio Kinerja PT Bank QNB Indonesia, Tbk .....	91



Tabel 2.25 Rasio Kinerja PT Bank Sinarmas, Tbk .....	93
Tabel 2.26 Rasio Kinerja PT Bank Victoria Internasional, Tbk .....	95
Tabel 2.27 Rasio Kinerja PT Bank Woori Saudara Indonesia 1906, Tbk .....	97
Tabel 3.1 Ukuran Perusahaan Bank Umum Swasta Nasional yang Tercatat di Bursa Efek Indonesia Tahun 2016-2020 .....	99
Tabel 3.2 Capital Adequacy Ratio (CAR) Bank Umum Swasta Nasional yang Tercatat di Bursa Efek Indonesia Tahun 2016-2020.....	103
Tabel 3.3 Modal dan ATMR PT Bank Mestika Dharma, Tbk Tahun 2016-2020 (Dalam Jutaan Rupiah) .....	106
Tabel 3.4 Non-Performing Loan (NPL) Bank Umum Swasta Nasional yang Tercatat di Bursa Efek Indonesia Tahun 2016-2020.....	107
Tabel 3.5 Loan to Deposit Ratio (LDR) Bank Umum Swasta Nasional yang Tercatat di Bursa Efek Indonesia Tahun 2016-2020 .....	111
Tabel 3.6 Net Interest Margin (NIM) Bank Umum Swasta Nasional yang Tercatat di Bursa Efek Indonesia Tahun 2016-2020 .....	115
Tabel 3.7 Beban Operasional Pendapatan Operasional (BOPO) Bank Umum Swasta Nasional yang Tercatat di Bursa Efek Indonesia Tahun 2016- 2020 .....	119
Tabel 3.8 Inflasi di Indonesia pada Tahun 2016-2020.....	122
Tabel 3.9 Suku Bunga (BI Rate) di Indonesia pada Tahun 2016-2020 .....	124
Tabel 3.10 Return on Asset (ROA) Bank Umum Swasta Nasional Periode Tahun 2016-2020 .....	125
Tabel 3.11 Hasil Uji KMO dan Bartlett's Test .....	129
Tabel 3.12 Hasil Uji Anti Image Matrics .....	130
Tabel 3.13 Hasil Uji KMO dan Bartlett's Test .....	131
Tabel 3.14 Hasil uji Anti Image Matrics.....	131
Tabel 3.15 Hasil Uji KMO dan Bartlett's Test .....	132
Tabel 3.16 Hasil uji Anti Image Matrics.....	133
Tabel 3.17 Uji Korelasi NPL terhadap ROA .....	134
Tabel 3.18 Hasil Uji Koefisien Determinasi NPL terhadap ROA .....	134
Tabel 3.19 Hasil Uji Regresi Linear Sederhana NPL terhadap ROA .....	135

Tabel 3.20 Hasil Uji Koefisien Korelasi LDR terhadap ROA.....	138
Tabel 3.21 Hasil Uji Koefisien Determinasi LDR terhadap ROA.....	139
Tabel 3.22 Hasil Uji Regresi Linier Sederhana LDR terhadap ROA .....	140
Tabel 3.23 Hasil Uji Koefisien Korelasi NIM terhadap ROA.....	142
Tabel 3.24 Hasil Uji Koefisien Determinasi NIM terhadap ROA .....	143
Tabel 3.25 Hasil Uji Regresi Linier Sederhana NIM terhadap ROA .....	144
Tabel 3.26 Hasil Uji Koefisien Korelasi BOPO terhadap ROA .....	147
Tabel 3.27 Hasil Uji Koefisien Determinasi BOPO terhadap ROA .....	148
Tabel 3.28 Hasil Uji Regresi Linier Sederhana BOPO terhadap ROA.....	149
Tabel 3.29 Hasil Uji Koefisien Korelasi NPL, LDR, NIM dan BOPO terhadap ROA .....	152
Tabel 3.30 Hasil Uji Koefisien Determinasi NPL, LDR, NIM dan BOPO terhadap ROA.....	152
Tabel 3.31 Hasil Uji Regresi Linier Berganda NPL, LDR, NIM dan BOPO terhadap ROA.....	153
Tabel 3.32 Hasil Uji F NPL, LDR, NIM dan BOPO terhadap ROA.....	155