

# **PENGARUH MODAL KERJA, LIKUIDITAS, DAN *LEVERAGE* TERHADAP PROFITABILAS**

**(Studi pada Perusahaan SubSektor Tekstil dan Garmen yang  
Terdaftar di Bursa Efek Indonesia Tahun 2018 - 2022)**



## **TUGAS AKHIR**

Diajukan sebagai salah satu syarat untuk menyelesaikan  
Program Sarjana Terapan pada Program Sarjana Terapan Sekolah Vokasi  
Universitas Diponegoro

Disusun oleh:

**Octavia Nur Rizki Firdaus**

**40011419650016**

**PROGRAM STUDI SARJANA TERAPAN  
AKUNTANSI PERPAJAKAN  
DEPARTEMEN BISNIS DAN KEUANGAN  
SEKOLAH VOKASI  
UNIVERSITAS DIPONEGORO  
SEMARANG  
2026**

## PERSETUJUAN TUGAS AKHIR

Nama Penyusun : Octavia Nur Rizki Firdaus

Nomor Induk Mahasiswa : 40011419650016


Fakultas : Sekolah Vokasi

Program Studi : Sarjana Terapan Akuntansi Perpajakan

Judul Tugas Akhir : Pengaruh Modal Kerja, Likuiditas, dan *Leverage* Terhadap Profitabilitas (Studi pada Perusahaan Subsektor Tekstil dan Garmen yang Terdaftar di Bursa Efek Indonesia Tahun 2018-2022)

Semarang, 26 Juni 2026

Dosen Pembimbing



Apip, S.E., M.Si.

NIP. 197811162001121001


## PENGESAHAN KELULUSAN UJIAN

Nama Penyusun : Octavia Nur Rizki Firdaus  
Nomor Induk Mahasiswa : 40011419650016  
Fakultas : Sekolah Vokasi  
Program Studi : Akuntansi Perpajakan  
Judul Tugas Akhir : Pengaruh Modal Kerja, Likuiditas, dan *Leverage*  
Terhadap Profitabilitas (Studi pada Perusahaan  
Subsektor Tekstil dan Garmen yang Terdaftar di  
Bursa Efek Indonesia Tahun 2018-2022)


Telah dinyatakan lulus ujian pada tanggal 29 Juni 2026

Tim Penguji


1. Alfita Rakhmayani, S. E., M.Ak

()

2. Raden Roro Diana Atika Ghozali, S. E., M.Ak

()

3. Apip, S.E., M.Si.

()

## PERNYATAAN ORISINALITAS TUGAS AKHIR

Yang bertanda tangan di bawah ini saya Octavia Nur Rizki Firdaus, menyatakan bahwa tugas akhir dengan judul: “Pengaruh Modal Kerja, Likuiditas, dan *Leverage* Terhadap Profitabilitas (Studi pada Perusahaan Subsektor Tekstil dan Garmen yang Tedaftar di Bursa Efek Indonesia Tahun 2018-2022)” yang disusun untuk melengkapi persyaratan menjadi Sarjana Terapan pada Program Studi Sarjana Terapan Akuntansi Perpajakan Sekolah Vokasi Universitas Diponegoro adalah hasil tulisan saya sendiri.

Dengan ini saya menyatakan dengan sesungguhnya bahwa dalam tugas akhir ini tidak terdapat keseluruhan atau sebagian tulisan orang lain yang saya ambil dengan cara menyalin atau meniru dalam bentuk rangkaian kalimat atau simbol yang menunjukkan gagasan atau pendapat atau pemikiran dari penulis lain, yang saya akui seolah-olah sebagai tulisan saya sendiri, dan/atau tidak terdapat bagian atau keseluruhan tulisan yang saya salin, tiru, atau yang saya ambil dari tulisan orang lain tanpa memberikan pengakuan penulis aslinya.

Apabila saya melakukan tindakan yang bertentangan dengan hal tersebut di atas, baik disengaja maupun tidak, dengan ini saya menyatakan menarik tugas akhir yang saya ajukan sebagai hasil tulisan saya sendiri ini. Bila kemudian terbukti bahwa saya melakukan tindakan menyalin atau meniru tulisan orang lain seolah-olah hasil pemikiran saya sendiri, berarti gelar dan ijazah yang telah diberikan oleh universitas batal saya terima.

Semarang, 26 Juni 2026

Yang membuat pernyataan,



Octavia Nur Rizki Firdaus

NIM. 40011419650016

## ABSTRAK

Penelitian ini bertujuan untuk menguji pengaruh modal kerja, likuiditas, dan *leverage* terhadap profitabilitas pada perusahaan subsektor tekstil dan garmen yang terdaftar di Bursa Efek Indonesia tahun 2018-2022. Penelitian ini menggunakan data sekunder berupa laporan keuangan tahunan yang diperoleh dari *website* perusahaan dan Bursa Efek Indonesia.

Populasi dalam penelitian ini sejumlah 21 perusahaan subsektor tekstil dan garmen yang tercatat di BEI periode 2018-2022. Teknik pengambilan sampel menggunakan teknik *purposive sampling* sehingga diperoleh sampel sebanyak 19 perusahaan dan total sampel penelitian selama periode penelitian sebanyak 95 data. Data dianalisis dengan menggunakan analisis regresi linear berganda yang diolah dengan aplikasi SPSS versi 26.

Hasil penelitian menunjukkan bahwa variabel independen yang diuji berpengaruh secara signifikan terhadap profitabilitas. Variabel *working capital turnover* dan variabel *current ratio* secara parsial memiliki pengaruh positif terhadap *return on assets*. Sedangkan variabel *debt to equity ratio* secara parsial memiliki pengaruh negatif terhadap terhadap *return on assets*.

Kata Kunci : *Working Capital Turnover, Current Ratio, Debt to Equity Ratio, Return on Assets*

## **ABSTRACT**

*This study aims to examine the effects of working capital, liquidity, and leverage on the profitability of textile and garment subsector companies listed on the Indonesia Stock Exchange during the 2018–2022 period. The study utilizes secondary data in the form of annual financial statements obtained from the companies' official websites and the Indonesia Stock Exchange.*

*The population of this study consisted of 21 textile and garment subsector companies listed on the Indonesia Stock Exchange (IDX) during the period 2018–2022. The sample was selected using a purposive sampling technique, resulting in 19 companies and a total of 95 observations throughout the study period. The data were analyzed using multiple linear regression analysis processed through SPSS version 26.*

*The results indicate that the independent variables tested have a significant effect on profitability. Partially, the Working Capital Turnover variable and the Current Ratio variable have a positive effect on Return on Assets. Meanwhile, the Debt-to-Equity Ratio variable has a negative effect on Return on Assets.*

*Keywords: Working Capital Turnover, Current Ratio, Debt-to-Equity Ratio, Return on Assets*

## KATA PENGANTAR

Puji dan syukur penulis panjatkan kehadirat Allah SWT yang telah melimpahkan rahmat dan karunia-Nya sehingga penulis dapat menyelesaikan tugas akhir dengan judul “Pengaruh Modal Kerja, Likuiditas, dan Leverage Terhadap Profitabilitas (Studi pada Perusahaan Subsektor Tekstil dan Garmen yang Tedaftar di Bursa Efek Indonesia Tahun 2018 - 2022)”. Tugas akhir ini disusun dalam rangka memenuhi syarat dalam menyelesaikan program studi Sarjana Terapan Akuntansi Perpajakan pada Fakultas Sekolah Vokasi Universitas Diponegoro Semarang.

Dalam proses penyusunan tugas akhir ini tidak luput dari kendala dan hambatan, namun semua dapat teratasi berkat doa, bantuan, bimbingan, dan dorongan dan pengarahan dari berbagai pihak. Oleh karena itu, pada kesempatan kali ini penulis mengucapkan terima kasih kepada:

1. Prof. Dr. Suharnomo, S.E., M.Si. selaku Rektor Universitas Diponegoro.
2. Prof. Dr. Ir. Budiyo, M.Si. selaku Dekan Sekolah Vokasi Universitas Diponegoro.
3. Apip, S.E., M.Si. selaku Ketua Program Studi Sarjana Terapan Akuntansi Perpajakan dan dosen pembimbing yang telah bersedia meluangkan waktu, pikiran dan tenaganya untuk memberikan segala arahan, bimbingan dan motivasi yang penulis sangat butuhkan sehingga tugas akhir ini dapat terselesaikan.
4. Maya Aresteria, S.E., M.Si., Ak. selaku dosen wali yang telah membimbing penulis mulai awal hingga akhir perkuliahan.

5. Bapak/ibu dosen, staf, dan karyawan Sekolah Vokasi Universitas Diponegoro yang telah membantu dan memberikan ilmunya kepada penulis selama menempuh pendidikan di Sekolah Vokasi Universitas Diponegoro.
6. Keluarga inti penulis yaitu Bapak Kuntring Wibowo, Ibu Tuty Handayani, Mba Rosa Aulia Firdaus, dan Mba Nur Rani Chasanah Firdaus yang sangat mencintai dan menyayangi penulis, yang selalu memanjatkan doa tiada henti untuk penulis, yang selalu memberikan dorongan moral beserta materi tanpa henti serta dorongan semangat dan nasihat sehingga penulis dapat menyelesaikan jenjang pendidikan sampai detik ini.
7. Keluarga besar Imam Soehardjo dan Moyo Atmodjo yang memberikan doa dan dorongan semangat serta motivasi kepada penulis sehingga penulis dapat menyelesaikan tugas akhir ini.
8. Sahabat dan teman penulis yaitu Nabila Aliya, Hani, Putri Lalita, Siseno, Alfi, Silvia, Nadhila, Faradhila dan Faradhita yang selalu memberikan inspirasi dan motivasi serta doa kepada penulis sehingga penulis dapat menyelesaikan tugas akhir ini.
9. Seluruh pihak yang penulis tidak dapat sebutkan satu per satu yang telah memberikan doa dan dukungan kepada penulis dalam menyelesaikan tugas akhir ini.

Penulis menyadari bahwa tugas akhir ini tidak luput dari kekurangan dan keterbatasan. Oleh karena itu, penulis mohon maaf atas segala kesalahan dan kekurangan dalam penulisan tugas akhir ini. Penulis juga menyambut baik saran dan kritik yang membangun serta masukan dari berbagai pihak agar penulis dapat

memperbaiki kekurangan yang ada pada tugas akhir ini. Semoga tugas akhir ini dapat berguna dan bermanfaat bagi banyak pihak yang membutuhkan. Akhir kata penulis ucapkan terima kasih.

Semarang, 26 Juni 2026

Penulis

A handwritten signature in black ink, appearing to read 'Rizki' with a stylized flourish at the end.

Octavia Nur Rizki Firdaus

NIM. 40011419650016

## DAFTAR ISI

PERSETUJUAN TUGAS AKHIR .....	ii
PENGESAHAN KELULUSAN UJIAN.....	iii
PERNYATAAN ORISINALITAS TUGAS AKHIR .....	iv
ABSTRAK .....	v
<i>ABSTRACT</i> .....	vi
KATA PENGANTAR .....	vii
DAFTAR ISI.....	x
DAFTAR TABEL.....	xii
DAFTAR GAMBAR .....	xiii
LAMPIRAN.....	xiv
BAB I PENDAHULUAN .....	1
1.1 Latar Belakang .....	1
1.2 Rumusan Masalah .....	5
1.3 Tujuan dan Kegunaan Penelitian .....	5
1.3.1 Tujuan Penelitian .....	5
1.3.2 Kegunaan Penelitian.....	6
1.4 Sistematika Penulisan .....	6
BAB II TINJAUAN PUSTAKA.....	7
2.1 Landasan Teori.....	7
2.1.1 Teori Agensi ( <i>Agency Theory</i> ).....	7
2.1.2 Profitabilitas .....	8
2.1.3 Modal Kerja .....	9
2.1.4 Likuiditas .....	10
2.1.5 <i>Leverage</i> .....	11
2.2 Penelitian Terdahulu .....	12
2.3 Kerangka Konseptual .....	16
2.4 Hipotesis.....	17
2.4.1 Pengaruh Modal Kerja Terhadap Profitabilitas.....	17
2.4.2 Pengaruh Likuiditas Terhadap Profitabilitas.....	18
2.4.3 Pengaruh <i>Leverage</i> Terhadap Profitabilitas .....	19
BAB III METODE PENELITIAN.....	20

3.1 Definisi Operasional Variabel.....	20
3.1.1 Variabel Dependen.....	20
3.1.2 Variabel Independen .....	20
3.2 Populasi dan Sampel .....	22
3.3 Jenis dan Sumber Data .....	23
3.4 Metode Pengumpulan Data .....	23
3.5 Metode Analisis Data .....	24
3.5.1 Analisis Statistik Deskriptif .....	24
3.5.2 Analisis Regresi Linear Berganda.....	24
3.5.3 Uji Asumsi Klasik .....	25
3.5.4 Koefisien Determinasi ( $R^2$ ).....	27
3.5.5 Uji Statistik f (simultan).....	28
3.5.6 Uji Signifikan Parameter Individual (Uji Statistik t) .....	28
<b>BAB IV PEMBAHASAN.....</b>	<b>29</b>
4.1 Gambaran Umum .....	29
4.2 Statistika Deskriptif.....	34
4.3 Analisis Data .....	36
4.3.1 Hasil Uji Asumsi Klasik .....	36
4.3.2 Hasil Analisis Regresi Linear Berganda .....	44
4.3.3 Hasil Uji Koefisien Determinasi ( $R^2$ ) .....	46
4.3.4 Hasil Uji Statistik f (Simultan).....	47
4.3.5 Hasil Uji t (Parsial).....	48
4.4 Interpretasi Hasil .....	49
<b>BAB V PENUTUP.....</b>	<b>53</b>
5.1 Kesimpulan .....	53
5.2 Keterbatasan dan Saran .....	54
5.2.1 Keterbatasan.....	54
5.2.2 Saran.....	54
5.3 Implikasi.....	55
<b>DAFTAR PUSTAKA .....</b>	<b>56</b>
<b>LAMPIRAN.....</b>	<b>61</b>

## DAFTAR TABEL

Tabel 1.1. Pertumbuhan Produk Domestik Bruto Industri Tekstil dan Garmen Tahun 2018 - 2022 .....	1
Tabel 4. 1. Kriteria Pengambilan Sampel .....	29
Tabel 4. 2. Hasil Uji Statistik Deskriptif .....	35
Tabel 4. 3. Hasil Uji Normalitas .....	36
Tabel 4. 4. Hasil Uji Normalitas setelah Transformasi Data .....	37
Tabel 4. 5. Hasil Uji Multikolinearitas.....	38
Tabel 4. 6. Hasil Uji Multikolinearitas setelah Transformasi Data.....	39
Tabel 4. 7. Hasil Uji Glejser.....	40
Tabel 4. 8. Hasil Uji Heteroskedastisitas Ulang Menggunakan Uji Glejser.....	42
Tabel 4. 9. Hasil Uji <i>Durbin Watson</i> .....	43
Tabel 4. 10. Hasil Uji <i>Durbin Watson</i> Ulang setelah Transformasi Data.....	44
Tabel 4. 11. Hasil Uji Analisis Regresi Linear Berganda .....	45
Tabel 4. 12. Hasil Uji Koefisien Determinasi ( $R^2$ ) .....	47
Tabel 4. 13. Hasil Uji <i>f</i> (Simultan).....	47
Tabel 4. 14. Hasil Uji <i>t</i> (Parsial) .....	48

## DAFTAR GAMBAR

Gambar 2. 1. Kerangka Konseptual .....	17
Gambar 4. 1. Hasil Uji Heteroskedastisitas Scatterplot .....	40
Gambar 4. 2. Hasil Uji Heteroskedastisitas Ulang Menggunakan Grafik Scatterplot .....	41

## **LAMPIRAN**

Lampiran 1 Daftar Sampel Perusahaan.....	61
Lampiran 2 Tabulasi Data.....	62
Lampiran 3 Hasil Analisis Data SPSS .....	65