

PENGARUH MODAL SENDIRI, MODAL PINJAMAN, DAN UKURAN PERUSAHAAN TERHADAP PROFITABILITAS

(Studi Kasus Pada Perusahaan Subsektor *Consumer Non-Cyclicals* yang Terdaftar
di BEI Tahun 2022-2024)



TUGAS AKHIR

Diajukan sebagai salah satu syarat untuk menyelesaikan Program Sarjana Terapan
pada Program Sarjana Terapan Sekolah Vokasi
Universitas Diponegoro

Disusun Oleh :

Dimas Afrizal Saputra

40011422650333

**PROGRAM STUDI SARJANA TERAPAN
AKUNTANSI PERPAJAKAN
DEPARTEMEN BISNIS DAN KEUANGAN
SEKOLAH VOKASI
UNIVERSITAS DIPONEGORO**


2026

PERSETUJUAN TUGAS AKHIR

Nama Penyusun : Dimas Afrizal Saputra
Nomor Induk Mahasiswa : 40011422650333
Fakultas : Sekolah Vokasi
Program Studi : Akuntansi Perpajakan
Judul Tugas Akhir : Pengaruh Modal Sendiri, Modal Pinjaman, Dan Ukuran Perusahaan Terhadap Profitabilitas (Studi Kasus Pada Perusahaan Subsektor *Consumer Non-Cyclicals* yang Terdaftar di BEI Tahun 2022-2024)

Semarang, 12 Juni 2026

Dosen Pembimbing



Alfita Rakhmayani, S.E., M.Ak.


NIP. 199209302020122017

PENGESAHAN KELULUSAN UJIAN

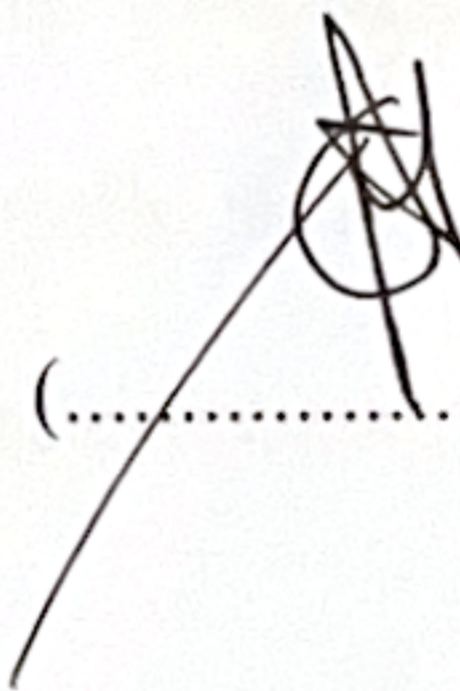
Nama Penyusun : Dimas Afrizal Saputra
Nomor Induk Mahasiswa : 40011422650333
Fakultas : Sekolah Vokasi
Program Studi : Akuntansi Perpajakan
Judul Tugas Akhir : Pengaruh Modal Sendiri, Modal Pinjaman, Dan Ukuran Perusahaan Terhadap Profitabilitas (Studi Kasus Pada Perusahaan Subsektor *Consumer Non-Cyclicals* yang Terdaftar di BEI Tahun 2022-2024)

Telah dinyatakan lulus ujian pada tanggal


1. Alfita Rakhmayani, S.E., M.Ak

()

2. Deddy Sulestiyono, S.E., S.T., M.M.

()

3. I'ana Umma, S.Pd., M.Ak.

()

PERNYATAAN ORISINALITAS TUGAS AKHIR

Yang bertanda tangan di bawah ini, penulis bernama Dimas Afrizal Saputra, menyatakan bahwa tugas akhir yang berjudul “Pengaruh Modal Sendiri, Modal Pinjaman, dan Ukuran Perusahaan terhadap Profitabilitas (Studi Kasus pada Perusahaan Subsektor *Consumer Non-Cyclicals* yang Terdaftar di BEI Tahun 2022–2024)” sepenuhnya merupakan hasil karya penulis sendiri. Penulis dengan sebenar-benarnya menyatakan bahwa di dalam tugas akhir ini tidak terdapat karya tulis, baik sebagian maupun seluruhnya, milik pihak lain yang diambil dengan cara menyalin ataupun meniru dalam bentuk rangkaian kalimat, simbol, gagasan, pendapat, maupun pemikiran tanpa mencantumkan sumber aslinya.

Saya juga menegaskan bahwa dalam penyusunan skripsi ini, saya tidak melakukan plagiasi dalam bentuk apapun dan tidak mengakui ide atau pemikiran orang lain sebagai hasil pemikiran saya sendiri. Apabila di kemudian hari terbukti bahwa saya telah melakukan tindakan yang bertentangan dengan pernyataan ini, baik secara sengaja maupun tidak, saya bersedia untuk menarik kembali skripsi ini dan menerima segala konsekuensi yang berlaku, termasuk pembatalan gelar serta ijazah yang telah diberikan oleh Universitas Diponegoro.

Semarang, 12 Juni 2026

Yang membuat pernyataan



Dimas Afrizal Saputra
NIM.40011422650333

MOTTO DAN PERSEMBAHAN

“Sesungguhnya sesudah kesulitan akan ada kemudahan, maka apabila kamu telah selesai dari suatu urusan, kerjakanlah dengan sungguh-sungguh urusan yang lain dan hanya kepada Tuhanmulah kamu berharap”

(Qs. Al-Insyiroh : 6-8)

“Sura dira jaya ningrat lebur dening pangastuti”

Skripsi ini saya persembahkan untuk diri saya sendiri yang selalu kuat dan keluarga penulis terutama kedua orangtua penulis yang selalu mendukung penulis, serta orang-orang tersayang penulis yang selalu membantu dan support disetiap proses hidup penulis

ABSTRAK

Penelitian ini bertujuan untuk menganalisis pengaruh modal sendiri, modal pinjaman, dan ukuran perusahaan terhadap profitabilitas pada perusahaan subsektor consumer non-cyclicals yang terdaftar di Bursa Efek Indonesia (BEI) periode 2022–2024. Fenomena penurunan *Return on Assets* (ROA) pada perusahaan subsektor *consumer non-cyclicals* periode 2022–2024 menunjukkan adanya penurunan efisiensi perusahaan dalam menghasilkan laba dari aset yang dimiliki. Penelitian didasarkan pada *trade-off theory* yang menjelaskan bahwa perusahaan berupaya menentukan struktur pendanaan yang optimal melalui keseimbangan antara modal sendiri dan modal pinjaman untuk memaksimalkan profitabilitas. Penelitian menggunakan pendekatan kuantitatif dengan data sekunder berupa laporan keuangan tahunan perusahaan subsektor *consumer non-cyclicals* yang terdaftar di Bursa Efek Indonesia periode 2022–2024. Sampel penelitian berjumlah 74 perusahaan dengan total 222 observasi yang dipilih menggunakan teknik *purposive sampling*. Analisis data dilakukan menggunakan regresi data panel dengan *Fixed Effect Model* (FEM) melalui perangkat lunak EViews 14. Hasil penelitian menunjukkan bahwa *Equity to Asset Ratio* (EAR) tidak berpengaruh signifikan terhadap *Return on Assets* (ROA), *Debt to Asset Ratio* (DAR) berpengaruh negatif signifikan terhadap ROA, sedangkan ukuran perusahaan yang diprosikan dengan Ln Total Asset berpengaruh negatif signifikan terhadap ROA. Temuan ini menunjukkan bahwa pengelolaan struktur pendanaan yang optimal serta efisiensi pemanfaatan aset menjadi faktor penting dalam meningkatkan profitabilitas perusahaan.

Kata Kunci: Profitabilitas, Modal Sendiri, Modal Pinjaman, Ukuran Perusahaan, *Consumer Non-Cyclicals*

ABSTRACT

This study aims to analyze the effects of equity, debt, and firm size on profitability in companies in the consumer non-cyclicals subsector listed on the Indonesia Stock Exchange (IDX) for the period 2022–2024. The decline in Return on Assets (ROA) among companies in the non-cyclical consumer goods subsector during the 2022–2024 period indicates a decrease in companies' efficiency in generating profits from their assets. This study is based on the Trade-Off Theory, which explains that companies seek to determine an optimal financing structure by balancing equity and debt to maximize profitability. This study employs a quantitative approach using secondary data in the form of annual financial reports from companies in the non-cyclical consumer subsector listed on the Indonesia Stock Exchange for the period 2022–2024. The study sample consists of 74 companies with a total of 222 observations, selected using purposive sampling. Data analysis was conducted using panel data regression with the Fixed Effects Model (FEM) via EViews 14 software. The results indicate that the Equity-to-Asset Ratio (EAR) does not have a significant effect on Return on Assets (ROA); the Debt-to-Asset Ratio (DAR) has a significant negative effect on ROA; and firm size, proxied by Ln Total Assets, has a significant negative effect on ROA. These findings indicate that optimal management of the capital structure and efficient use of assets are important factors in improving a company's profitability.

Keywords: Profitability, Equity to Asset, Debt to Asset, Firm Size, Consumer Non-Cyclicals

KATA PENGANTAR

Puji dan syukur penulis panjatkan kehadirat Allah SWT atas segala rahmat, hidayah, serta karunia-Nya sehingga penulis dapat menyelesaikan Tugas Akhir yang berjudul “Pengaruh Modal Sendiri (*Equity to Asset*), Modal Pinjaman (*Debt to Asset Ratio*), dan Ukuran Perusahaan (*Total Asset*) terhadap Profitabilitas (*Return on Assets*) pada Perusahaan Subsektor *Consumer Non-Cyclicals* yang Terdaftar di Bursa Efek Indonesia Tahun 2022–2024” dengan baik dan tepat waktu. Penyusunan tugas akhir ini dilakukan sebagai salah satu syarat untuk menyelesaikan Program Sarjana Terapan pada Program Studi Akuntansi Perpajakan, Sekolah Vokasi Universitas Diponegoro. Penulis menyadari bahwa dalam proses penyusunan tugas akhir ini tidak terlepas dari bantuan, dukungan, bimbingan, serta doa dari berbagai pihak. Oleh karena itu, pada kesempatan ini penulis ingin menyampaikan ucapan terima kasih kepada:

1. Allah SWT atas segala nikmat, karunia, kemudahan, kesempatan, pertolongan dan semuanya. Serta, Nabi Muhammad SAW, suri tauladan terbaik, pembawa peradaban terbaik bagi umat manusia.
2. Sembah sujud, rasa hormat, dan cinta yang tak terbatas, penulis persembahkan kepada dua manusia paling mulia dalam hidup penulis: Simbok tersayang dan Bapak. Terima kasih telah menjadi jangkar sekaligus sayap dalam hidup penulis. Terima kasih karena telah rela menjadikan kaki sebagai tangan, dan tangan sebagai kaki, bekerja tanpa kenal lelah, menantang terik dan dingin, demi melambungkan mimpi penulis hingga ke bangku kuliah. Penulis tahu betul, di setiap lembar rupiah yang Simbok dan

Bapak kirimkan, ada lelah yang disembunyikan, ada sakit yang tidak pernah dikeluhkan, dan ada ego yang selalu dikorbankan. Di saat pundak kalian semakin rapuh dimakan usia, kalian justru memperkokohnya agar anakmu ini bisa berdiri tegak meraih masa depan. Keberhasilan ini sama sekali bukan milik penulis, melainkan milik Simbok dan Bapak Tersayang.

3. Prof. Dr. Suharnomo, S.E., M.Si., selaku Rektor Universitas Diponegoro.
4. Prof. Dr. Ir. Budiyono, M.Si., selaku Dekan Sekolah Vokasi Universitas Diponegoro.
5. Apip, S.E., M.Si, selaku Ketua Program Studi Sarjana Terapan Akuntansi Perpajakan Universitas Diponegoro.
6. Alfita Rakhmayani, S.E., M.Ak., selaku Dosen Pembimbing yang telah meluangkan waktu, tenaga, dan pikiran untuk memberikan arahan, bimbingan, serta masukan yang sangat bermanfaat selama proses penyusunan tugas akhir ini.
7. Seluruh dosen dan tenaga kependidikan Program Studi Sarjana Terapan Akuntansi Perpajakan Sekolah Vokasi Universitas Diponegoro yang telah memberikan ilmu, pengalaman, dan bantuan selama masa perkuliahan.
8. Mbok Pethek Family, keempat saudara penulis, kakak ipar penulis, dan 8 ponakan penulis yang selalu memberikan semangat, doa, dan dukungan kepada penulis selama proses perkuliahan hingga penyusunan tugas akhir.
9. Cengeng Genk, yang selalu memberikan semangat, doa, dan dukungan kepada penulis selama proses perkuliahan hingga penyusunan tugas akhir.

10. Warga Amole, terimakasih senantiasa membantu penulis, memberi masukan, kritikan, semangat, dan banyak cerita selama masa perkuliahan.
11. AAB, Warga Jogja, terimakasih atas kenangannya dan selalu membantu penulis selama perkuliahan.
12. BPH Sosmas dan Samasosmas yang sudah menjadi tempat penulis untuk dapat mengembangkan kemampuan *softskill*, pengalaman dan menjadi keluarga baru di masa perkuliahan.
13. Warga Ngapakgacyor, potongan cerita terbaik yang hadir di saat KKN. Terim kasih telah mengajari arti ketulusan dan kebersamaan yang sesungguhnya, di sela pengabdian kita ada kehangatan yang tidak akan pernah mampu digantikan oleh apapun.
14. Tax Team BCP, ruang kerja yang bertransformasi menjadi ruang penuh kasih. Terima kasih atas setiap bimbingan, kesabaran, dan tawa yang selalu mencairkan penatnya hari-hari penuh angka dan target.
15. Semua pihak, yang telah membantu yang tidak bisa penulis sebutkan satu per satu, terima kasih atas do'a dan dukungannya.
16. Terakhir, namun yang paling utama, terima kasih yang terdalam untuk diri saya sendiri, Dimas Afrizal Saputra. Terima kasih sudah mau diajak bekerja sama, membagi pundak untuk beban yang berat, dan tetap melangkah di sela-sela tangis yang disembunyikan.

Penulis menyadari bahwa keterbatasan ilmu dan kemampuan yang dimiliki membuat tugas akhir ini masih jauh dari kesempurnaan. Oleh karena itu, penulis memohon maaf atas segala kekurangan maupun kesalahan yang terdapat di

dalamnya, serta dengan terbuka menerima kritik dan saran yang membangun demi perbaikan di masa depan.

Akhir kata, besar harapan penulis agar karya ini dapat memberikan manfaat nyata bagi perkembangan ilmu pengetahuan dan siapa saja yang membacanya.

Semarang, 12 Juni 2026



Dimas Afrizal Saputra

DAFTAR ISI

PERSETUJUAN TUGAS AKHIR	i
PENGESAHAN KELULUSAN UJIAN.....	ii
PERNYATAAN ORISINALITAS TUGAS AKHIR.....	iii
MOTTO DAN PERSEMBAHAN	iv
ABSTRAK	v
ABSTRACT	vi
KATA PENGANTAR.....	vii
DAFTAR ISI	xi
DAFTAR GAMBAR	xv
DAFTAR TABEL.....	xvi
LAMPIRAN.....	xvii
BAB I PENDAHULUAN	1
1.1 Latar Belakang	1
1.2 Rumusan Masalah	10
1.3 Tujuan Penelitian.....	11
1.4 Manfaat Penelitian.....	12
1.4.1 Manfaat Teoritis	12
1.4.2 Manfaat Praktis	12
1.5 Sistematika Penulisan.....	13
BAB II TINJAUAN PUSTAKA	13
2.1 Landasan Teori	13
2.1.1 Teori <i>Trade-Off</i>	13
2.1.2 Profitabilitas.....	17

2.1.3 Modal Sendiri	19
2.1.4 Modal Pinjaman.....	20
2.1.5 Ukuran Perusahaan	22
2.2 Penelitian Terdahulu	23
2.3 Kerangka Pemikiran	27
2.4 Hipotesis.....	29
2.4.1 Pengaruh Modal Sendiri (<i>Equity to Asset</i>) terhadap Profitabilitas (<i>Return on Assets</i>)	29
2.4.2 Pengaruh Modal Pinjaman terhadap Profitabilitas (<i>Return on Assets</i>). 31	
2.4.3 Pengaruh Ukuran Perusahaan terhadap Profitabilitas (<i>Return on Assets</i>)	32
BAB III METODE PENELITIAN.....	38
3.1 Definisi Operasional Variabel.....	38
3.1.1 Variabel Dependen.....	38
3.1.2 Variabel Independen	39
3.1.2.1 Modal Sendiri	39
3.1.2.2 Modal Pinjaman.....	40
3.1.2.3 Ukuran Perusahaan	41
3.2 Populasi dan Sampel	42
3.3 Jenis dan Sumber Data	43
3.4 Metode Pengumpulan Data	44
3.5 Metode Analisis.....	45
3.5.1 Analisis Statistik Deskriptif.....	45
3.5.2 Analisis Regresi Data Panel.....	46
3.5.2.1 Pemilihan Model Regresi Data Panel.....	47

3.5.2.2 Uji Asumsi Klasik (Uji Diagnostik Model)	48
1. Uji Normalitas.....	49
2. Uji Multikolinearitas.....	49
3. Uji Heteroskedastisitas	50
4. Uji Autokorelasi.....	50
3.5.2.3 Uji Hipotesis	51
1. Uji Koefisien determinasi (R^2).....	51
2. Uji Statistik F	51
3. Uji Statistik T.....	52
BAB IV HASIL DAN PEMBAHASAN.....	53
4.1 Deskripsi Objek Penelitian	53
4.2 Analisis Data.....	54
4.2.1 Analisis Statistik Deskriptif	54
4.2.1.1 Profitabilitas (ROA).....	55
4.2.1.2 Modal Sendiri (EAR).....	56
4.2.1.3 Modal Pinjaman (DAR).....	57
4.2.1.4 Ukuran Perusahaan (SIZE)	57
4.2.2 Analisis Regresi Data Panel	58
4.2.2.1 Pemilihan Model Regresi Data Panel	58
4.2.2.1.1 Uji Chow.....	58
4.2.2.1.2 Uji Hausman	59
4.2.3 Uji Asumsi Klasik.....	61
4.2.3.1 Uji Normalitas.....	61
4.2.3.2 Uji Multikolinearitas.....	62
4.2.3.3 Uji Heteroskedastisitas	64

4.2.3.4 Uji Autokorelasi.....	65
4.2.4 Uji Hipotesis	67
4.2.4.1 Analisis Regresi Data Panel.....	67
4.2.4.2 Uji Koefisien determinasi (R^2).....	68
4.2.4.3 Uji Statistik F	69
4.2.4.4 Uji Statistik t	70
4.3 Interpretasi Hasil	74
4.3.1 Pengaruh Modal Sendiri terhadap Profitabilitas	74
4.3.2 Pengaruh Modal Pinjaman terhadap Profitabilitas	76
4.3.3 Pengaruh Ukuran Perusahaan terhadap Profitabilitas.....	78
BAB V PENUTUP.....	80
5.1 Kesimpulan.....	80
5.2 Keterbatasan	82
5.3 Saran.....	82
DAFTAR PUSTAKA	84
LAMPIRAN.....	87

DAFTAR GAMBAR

Gambar 1.1 Grafik penurunan profitabilitas perusahaan subsektor consumer non-cyclicals tahun 2022-2024.....	3
Gambar 2.1 Kerangka Pemikiran.....	29
Gambar 4.1 Hasil Uji Normalitas.....	62

DAFTAR TABEL

Tabel 2.1 Penelitian Terdahulu.....	24
Tabel 3.1 Variabel dan Definisi Operasional Variabel	41
Tabel 4.1 Sampel Penelitian	53
Tabel 4.2 Hasil Uji Analisis Statistik Deskriptif	55
Tabel 4.3 Hasil Uji Chow	59
Tabel 4.4 Hasil Uji Hausman	60
Tabel 4.5 Hasil Uji Multikolinearitas	63
Tabel 4.6 Hasil Uji Heteroskedastisitas	64
Tabel 4.7 Hasil Uji Autokorelasi	65
Tabel 4.8 Hasil Analisis Regresi Data Panel	67
Tabel 4.9 Hasil Uji Koefisien Determinasi R^2	69
Tabel 4.10 Hasil Uji Statistik F	70
Tabel 4.11 Hasil Uji Statistik t	71

LAMPIRAN

Lampiran 1 Sampel Penelitian	87
Lampiran 2 Tabulasi Data	89
Lampiran 3 Hasil Uji Statistik Deskriptif	94
Lampiran 4 Hasil Model CEM.....	95
Lampiran 5 Hasil Model FEM	95
Lampiran 6 Hasil Model REM.....	96
Lampiran 7 Hasil Uji Chow	97
Lampiran 8 Hasil Uji Hausman.....	97
Lampiran 9 Hasil Pemilihan Model (FEM)	98
Lampiran 10 Hasil Uji Normalitas	98
Lampiran 11 Hasil Uji Multikolinieritas	99
Lampiran 12 Hasil Uji Heterokedasitas.....	99
Lampiran 13 Hasil Uji Autokorelasi	100
Lampiran 14 Hasil Analisis Data Panel	100
Lampiran 15 Hasil Uji Koefisien R Square	101
Lampiran 16 Hasil Uji Statistik F	101
Lampiran 17 Hasil Uji Statistik T	101