

PENGARUH KETERBACAAN HAL AUDIT UTAMA (HAU) TERHADAP AKURASI PREDIKSI ANALIS

**(Studi Empiris pada Perusahaan yang Tergabung
dalam IDX80 Tahun 2022 – 2024)**



TUGAS AKHIR

Diajukan sebagai salah satu syarat untuk menyelesaikan
Program Sarjana Terapan pada Program Sarjana Terapan Sekolah Vokasi
Universitas Diponegoro

Disusun oleh:

Aliya Rahma
40011422650034


**PROGRAM STUDI SARJANA TERAPAN
AKUNTANSI PERPAJAKAN
DEPARTEMEN BISNIS DAN KEUANGAN
SEKOLAH VOKASI
UNIVERSITAS DIPONEGORO
SEMARANG
2026**

PERSETUJUAN TUGAS AKHIR

Nama Penyusun : Aliya Rahma
Nomor Induk Mahasiswa : 40011422650034
Fakultas : Sekolah Vokasi
Program Studi : D4-Akuntansi Perpajakan
Judul Tugas Akhir : Pengaruh Keterbacaan Hal Audit Utama (HAU)
Terhadap Akurasi Prediksi Analisis (Studi Empiris
pada Perusahaan yang Tergabung dalam IDX80
Tahun 2022 – 2024)

Semarang, 13 Mei 2026

Dosen Pembimbing



Dr. R.R. Sri Handayani, S.E., Akt., M.Si.

NIP. 197410051998022001


PENGESAHAN KELULUSAN UJIAN

Nama Penyusun : Aliya Rahma
Nomor Induk Mahasiswa : 40011422650034
Fakultas : Sekolah Vokasi
Program Studi : D4-Akuntansi Perpajakan
Judul Tugas Akhir : Pengaruh Keterbacaan Hal Audit Utama (HAU)
Terhadap Akurasi Prediksi Analisis (Studi Empiris
pada Perusahaan yang Tergabung dalam IDX80
Tahun 2022 – 2024)


Telah dinyatakan lulus ujian pada tanggal 8 Juni 2026

Tim Penguji


1. Dr. R.R. Sri Handayani, S.E., Akt., M.Si.



2. Maya Aresteria, S.E., M.Si.Ak.



3. Drs. Dul Muid, M.Si.Akt.



PERNYATAAN ORISINALITAS TUGAS AKHIR

Yang bertanda tangan di bawah ini saya, Aliya Rahma, menyatakan bahwa tugas akhir dengan judul: “*Pengaruh Keterbacaan Hal Audit Utama (HAU) Terhadap Akurasi Prediksi Analisis (Studi Empiris pada Perusahaan yang Tergabung dalam IDX80 Tahun 2022 – 2024)*” yang disusun untuk memenuhi persyaratan memperoleh gelar Sarjana Terapan pada Program Studi Sarjana Terapan Akuntansi Perpajakan Sekolah Vokasi Universitas Diponegoro merupakan hasil tulisan saya sendiri.

Dengan ini saya menyatakan dengan sesungguhnya bahwa dalam tugas akhir ini tidak terdapat keseluruhan maupun sebagian tulisan orang lain yang saya ambil dengan cara menyalin atau meniru dalam bentuk rangkaian kalimat, simbol, gagasan, pendapat, atau pemikiran dari penulis lain yang saya akui seolah-olah sebagai tulisan saya sendiri. Selain itu, tidak terdapat bagian atau keseluruhan tulisan yang saya salin, tiru, atau ambil dari tulisan orang lain tanpa memberikan pengakuan kepada penulis aslinya.

Apabila saya melakukan tindakan yang bertentangan dengan hal tersebut di atas, baik disengaja maupun tidak disengaja, dengan ini saya menyatakan menarik tugas akhir yang saya ajukan sebagai hasil tulisan saya sendiri. Apabila di kemudian hari terbukti bahwa saya melakukan tindakan menyalin atau meniru tulisan orang lain seolah-olah sebagai hasil pemikiran saya sendiri, maka gelar dan ijazah yang telah diberikan oleh universitas dinyatakan batal saya terima.

Semarang, 13 Mei 2026

Yang membuat pernyataan,



Aliya Rahma

NIM. 40011422650034

ABSTRAK

Penelitian ini bertujuan untuk menganalisis pengaruh keterbacaan Hal Audit Utama (HAU), *Earnings per Share* (EPS), *Debt to Equity Ratio* (DER), dan *Return on Assets* (ROA) terhadap akurasi prediksi analis yang diprosikan dengan *Absolute Forecast error* (AFE). Objek penelitian ini adalah perusahaan yang tergabung dalam Indeks IDX80 yang terdaftar di Bursa Efek Indonesia (BEI) selama periode 2022–2024. Keterbacaan HAU diukur menggunakan *Gunning Fog Index*, sedangkan EPS, DER, dan ROA diukur menggunakan rasio keuangan yang relevan. Penelitian ini menggunakan metode kuantitatif dengan pendekatan regresi data panel. Pemilihan model dilakukan melalui uji Chow, uji Hausman, dan uji Lagrange Multiplier, dengan model terbaik yang digunakan adalah *Random Effect Model* (REM) dengan *robust standard error*. Hasil penelitian menunjukkan bahwa keterbacaan HAU, EPS, dan DER tidak berpengaruh signifikan terhadap AFE. Sementara itu, ROA terbukti berpengaruh negatif dan signifikan terhadap AFE, yang menunjukkan bahwa semakin tinggi profitabilitas perusahaan, maka semakin rendah tingkat kesalahan prediksi analis. Secara simultan, variabel independen dalam penelitian ini tidak berpengaruh signifikan terhadap AFE, dengan kemampuan penjelasan model yang relatif rendah. Temuan ini mengindikasikan bahwa analis cenderung lebih mengandalkan informasi fundamental yang mencerminkan kinerja perusahaan, khususnya profitabilitas, dibandingkan informasi naratif seperti HAU dalam menyusun estimasi laba.

Kata kunci: Hal Audit Utama, Keterbacaan, EPS, DER, ROA, *Absolute Forecast error*, IDX80.

ABSTRACT

This study aims to examine the effect of the readability of Key Audit Matters (KAM), Earnings per Share (EPS), Debt to Equity Ratio (DER), and Return on Assets (ROA) on the accuracy of analysts' forecasts, proxied by Absolute Forecast error (AFE). The research object consists of companies listed in the IDX80 index on the Indonesia Stock Exchange (IDX) during the 2022–2024 period. The readability of KAM is measured using the Gunning Fog Index, while EPS, DER, and ROA are measured using relevant financial ratios. This study employs a quantitative method with a panel data regression approach. Model selection is conducted using the Chow test, Hausman test, and Lagrange Multiplier test, with the Random Effect Model (REM) with robust standard errors selected as the most appropriate model. The results show that KAM readability does not have a significant effect on AFE. Similarly, EPS and DER are not found to have a significant effect on AFE. In contrast, ROA has a negative and significant effect on AFE, indicating that higher profitability is associated with lower forecast errors and, therefore, more accurate analyst predictions. Simultaneously, the independent variables do not have a significant effect on AFE, and the model exhibits relatively low explanatory power. These findings suggest that analysts tend to rely more on fundamental financial information, particularly profitability, rather than narrative disclosures such as KAM in forming earnings forecasts.

Keywords: *Key Audit Matters, Readability, EPS, DER, ROA, Absolute Forecast error, IDX80.*

KATA PENGANTAR

Puji syukur penulis panjatkan ke hadirat Allah SWT atas segala rahmat, karunia, taufik, serta hidayah-Nya sehingga penulis dapat menyelesaikan skripsi yang berjudul “*Pengaruh Keterbacaan Hal Audit Utama (HAU) terhadap Akurasi Prediksi Analisis (Studi Empiris pada Perusahaan yang Tergabung dalam IDX80 Tahun 2022–2024)*” dengan baik dan tepat pada waktunya. Skripsi ini disusun sebagai salah satu syarat untuk memperoleh gelar Sarjana Terapan pada Program Studi Sarjana Terapan Akuntansi Perpajakan, Sekolah Vokasi Universitas Diponegoro.

Dalam proses penyusunan skripsi ini, penulis menyadari bahwa banyak pihak yang telah memberikan bantuan, dukungan, doa, motivasi, serta bimbingan sehingga skripsi ini dapat diselesaikan dengan baik. Oleh karena itu, pada kesempatan ini penulis ingin menyampaikan rasa hormat dan ucapan terima kasih yang kepada:

1. Bapak Prof. Dr. Suharnomo, S.E., M.Si. selaku Rektor Universitas Diponegoro yang telah memberikan kesempatan kepada penulis untuk menempuh pendidikan di Universitas Diponegoro.
2. Bapak Prof. Dr. Ir. Budiyo, M.Si. selaku Dekan Sekolah Vokasi Universitas Diponegoro yang telah mendukung kelancaran proses akademik penulis selama masa perkuliahan.

3. Bapak Apip, S.E., M.Si. selaku Kepala Program Studi Sarjana Terapan Akuntansi Perpajakan Universitas Diponegoro yang telah mendukung kelancaran proses akademik penulis selama masa perkuliahan.
4. Ibu Dr. R.R. Sri Handayani, S.E., Akt., M.Si. selaku dosen pembimbing yang telah memberikan bimbingan, arahan, motivasi, dan masukan kepada penulis selama proses penyusunan skripsi ini.
5. Seluruh jajaran dosen dan civitas akademika Sekolah Vokasi Universitas Diponegoro yang telah memberikan ilmu pengetahuan, pengalaman, serta membantu kelancaran studi penulis selama menempuh pendidikan.
6. Keluarga tercinta serta Andhika yang selalu menjadi tempat penulis untuk pulang dan bercerita. Terima kasih atas segala doa, kasih sayang, arahan, dukungan moral maupun material, serta semangat yang tiada henti selama penulis menjalani perkuliahan hingga menyelesaikan tugas akhir ini.
7. Keluarga besar Kelas A yang selalu memberikan dukungan, kebersamaan, serta menjadi tempat berbagi cerita, pengalaman, dan *insight* selama masa perkuliahan. Terima kasih atas solidaritas, kerja sama, dan kenangan yang telah dibangun bersama hingga akhirnya penulis dapat menyelesaikan studi.
8. Teman-teman terdekat penulis, yaitu Putri, Yona, Lidea, Aenun, dan Lorenza yang selalu memberikan semangat, dukungan, keceriaan, serta menemani penulis dalam berbagai situasi, baik suka maupun duka, selama proses penyelesaian tugas akhir ini.

9. Teman-teman seperbimbingan penulis, yaitu Putri, Kayla, dan Beta yang selalu saling membantu, berbagi informasi, serta menjadi tempat berdiskusi selama proses penyusunan skripsi.
10. Bestie nyenyene, yaitu Wafi, Sesi, dan Farhan yang telah menemani perjalanan penulis dari masa sulit hingga berada di titik ini. Terima kasih atas dukungan, canda tawa, perhatian, dan kehadiran yang selalu menjadi penguat bagi penulis.
11. Seluruh pihak yang terlibat dalam penyusunan tugas akhir ini yang tidak dapat penulis sebutkan satu per satu. Terima kasih atas segala bantuan, dukungan, doa, serta kontribusi yang diberikan kepada penulis selama proses penyelesaian tugas akhir ini.

Penulis menyadari bahwa skripsi ini masih memiliki kekurangan, baik dari segi penyusunan, pembahasan, maupun penyajian. Oleh karena itu, penulis mengharapkan kritik dan saran yang membangun demi perbaikan di masa mendatang. Akhir kata, penulis berharap skripsi ini dapat memberikan manfaat dan menjadi tambahan referensi dalam pengembangan ilmu pengetahuan, khususnya di bidang akuntansi dan perpajakan.

Semarang, 13 Mei 2026

Yang membuat pernyataan,



Aliya Rahma

NIM. 40011422650034

DAFTAR ISI

PERSETUJUAN TUGAS AKHIR	i
PENGESAHAN KELULUSAN UJIAN.....	ii
PERNYATAAN ORISINALITAS TUGAS AKHIR.....	iii
ABSTRAK	iv
ABSTRACT	v
KATA PENGANTAR.....	vi
DAFTAR ISI.....	ix
DAFTAR TABEL	xii
DAFTAR GAMBAR.....	xiii
DAFTAR LAMPIRAN	xiv
BAB I PENDAHULUAN.....	1
1.1 Latar Belakang	1
1.2 Rumusan Masalah	15
1.3 Tujuan dan Manfaat Penelitian.....	16
1.3.1 Tujuan Penelitian	16
1.3.2 Manfaat Penelitian	17
1.4 Sistematika Penulisan.....	18
BAB II TELAAH PUSTAKA	20
2.1 Landasan Teori.....	20
2.1.1 Teori Kegunaan Keputusan.....	20
2.1.2 Keterbacaan HAU	22

2.1.3	Akurasi Prediksi Analisis	23
2.2	Penelitian Terdahulu.....	27
2.3	Kerangka Berpikir	34
2.4	Hipotesis Penelitian	36
2.4.1	Pengaruh Keterbacaan Hal Audit Utama terhadap Akurasi Prediksi Analisis	36
BAB III METODE PENELITIAN		38
3.1	Pengukuran Variabel dan Definisi Operasional	38
3.1.1	Variabel Dependen.....	38
3.1.2	Variabel Independen	39
3.1.3	Variabel Kontrol.....	41
3.2	Populasi dan Sampel	43
3.3	Jenis dan Sumber Data	44
3.4	Metode Pengumpulan Data	45
3.5	Metode Analisis.....	46
3.5.1	Uji Statistik Deskriptif	47
3.5.2	Pemilihan Model Estimasi	47
3.5.3	Uji Asumsi Klasik.....	50
3.5.4	Uji Fit Model.....	53
3.5.5	Uji Hipotesis	55
BAB IV HASIL PENELITIAN.....		57
4.1	Deskripsi Objek Penelitian	57
4.2	Analisis Data	58
4.2.1	Statistik Deskriptif	59
4.2.2	Pemilihan Metode Estimasi.....	63

4.2.3 Uji Asumsi Klasik.....	66
4.2.4 Uji Fit Model.....	67
4.2.5 Uji Hipotesis	68
4.3 Interpretasi Hasil	69
4.3.1 Pengaruh Keterbacaan Hal Audit Utama terhadap Akurasi Prediksi Analisis	69
4.3.2 Pengaruh EPS terhadap Akurasi Prediksi Analisis.....	72
4.3.3 Pengaruh DER terhadap Akurasi Prediksi Analisis.....	74
4.3.4 Pengaruh ROA terhadap Akurasi Prediksi Analisis	75
BAB V PENUTUP	77
5.1 Simpulan.....	77
5.2 Keterbatasan Penelitian	78
5.3 Saran	79
DAFTAR PUSTAKA	81
LAMPIRAN.....	84

DAFTAR TABEL

Tabel 1.1 Perkembangan Pasar Modal Indonesia Tahun 2022–2024	11
Tabel 2.1 Kajian Penelitian Terdahulu.....	28
Tabel 3.1 Tingkatan Skor <i>Gunning Fog</i>	40
Tabel 4.1 Pemilihan Sampel Penelitian	58
Tabel 4.2 Hasil Statistik Deskriptif.....	59
Tabel 4.3 Hasil Regresi Data Panel.....	64

DAFTAR GAMBAR

Gambar 2.1 Kerangka Berpikir	36
------------------------------------	----

DAFTAR LAMPIRAN

Lampiran 1 Daftar Sampel Perusahaan	84
Lampiran 2 Tabulasi Data	89
Lampiran 3 Uji Statistik Deskriptif	94
Lampiran 4 Uji Pemilihan Antara <i>Common Effect Model</i> dan <i>Fixed Effect Model</i>	96
Lampiran 5 Uji Pemilihan Antara <i>Fixed Effect Model</i> dan <i>Random Effect Model</i>	96
Lampiran 6 Uji Pemilihan Antara <i>Random Effect Model</i> dan <i>Common Effect Model</i>	97
Lampiran 7 Uji Multikolinearitas	98
Lampiran 8 Uji Heteroskedastisitas.....	99