

**KINERJA PELABUHAN PERIKANAN PANTAI (PPP) BULU,
KABUPATEN TUBAN, JAWA TIMUR TERHADAP
PEREKONOMIAN REGIONAL**

SKRIPSI

Oleh:
JUNIA LARASATI
26030118120008



**DEPARTEMEN PERIKANAN TANGKAP
FAKULTAS PERIKANAN DAN ILMU KELAUTAN
UNIVERSITAS DIPONEGORO
SEMARANG
2022**

**KINERJA PELABUHAN PERIKANAN PANTAI (PPP) BULU,
KABUPATEN TUBAN, JAWA TIMUR TERHADAP
PEREKONOMIAN REGIONAL**

**Oleh:
JUNIA LARASATI
26030118120008**

Skripsi Sebagai Salah Satu Syarat untuk Memperoleh
Derajat Sarjana S1 pada Departemen Perikanan Tangkap
Fakultas Perikanan dan Ilmu Kelautan
Universitas Diponegoro

**DEPARTEMEN PERIKANAN TANGKAP
FAKULTAS PERIKANAN DAN ILMU KELAUTAN
UNIVERSITAS DIPONEGORO
SEMARANG
2022**

LEMBAR PENGESAHAN

Judul : Kinerja Pelabuhan Perikanan Pantai (PPP) Bulu,
Kabupaten Tuban, Jawa Timur Terhadap
Perekonomian Regional

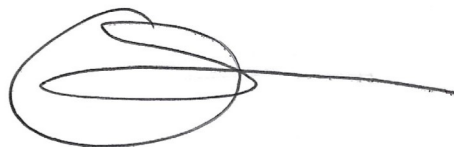
Nama : Junia Larasati

NIM : 26030118120008

Departemen/Program Studi : Perikanan Tangkap/ S1 Perikanan Tangkap

Mengesahkan,

Pembimbing Utama



Dr. Agus Suherman, S.Pi., M.Si.
NIP. 19760803 199903 1 004

Pembimbing Anggota



Hendrik Anggi Setyawan, S.Pi., M.Si.
NIP. 19910820 201803 1 001

Dekan,
Fakultas Perikanan dan Ilmu Kelautan
Universitas Diponegoro



Prof. T. Fei Winarni Agustini, M.Sc., Ph.D.
NIP. 19650821 199001 2 001

Ketua
Program Studi Perikanan Tangkap
Departemen Perikanan Tangkap



Dr. Dian Wijayanto, S.Pi., M.M., M.S.E.
NIP. 19751227 200604 1 002

LEMBAR PENGESAHAN

Judul : Kinerja Pelabuhan Perikanan Pantai (PPP) Bulu,
Kabupaten Tuban, Jawa Timur Terhadap
Perekonomian Regional
Nama : Junia Larasati
NIM : 26030118120008
Departemen/Program Studi : Perikanan Tangkap/ S1 Perikanan Tangkap

Skripsi ini telah disidangkan di hadapan Tim Penguji pada:

Hari, tanggal : Senin, 10 Oktober 2022

Tempat : C120 FPIK UNDIP


Mengesahkan,

Penguji Utama




Dr. Abdul Kohar Mudzakir, S.Pi., M.Si.
NIP. 19740122 199903 1 001

Penguji Anggota



Kukul Eko Prihantoko, S.Pi., M.Si.
NIP. H.7. 19840613 201807 1 001

Pembimbing Utama



Dr. Agus Suherman, S.Pi., M.Si.
NIP. 19760803 199903 1 004

Pembimbing Anggota



Hendrik Anggr Setyawan, S.Pi., M.Si.
NIP. 19910820 201803 1 001

PERNYATAAN KEASLIAN KARYA ILMIAH

Dengan ini, saya Junia Larasati, menyatakan bahwa karya ilmiah atau skripsi ini adalah asli karya saya sendiri dan belum pernah diajukan sebagai pemenuhan untuk memperoleh gelar kesarjanaan strata satu (S1) dari Universitas Diponegoro maupun Perguruan tinggi lain.

Semua informasi yang dimuat dalam karya ilmiah atau skripsi ini yang berasal dari karya orang lain, baik dipublikasikan maupun tidak, telah diberikan penghargaan dengan mengutip nama sumber penulis secara benar dan semua isi dari karya ilmiah atau skripsi ini sepenuhnya menjadi tanggung jawab penulis.

Semarang, Oktober 2022

Penulis,



Junia Larasati

26030118120008

ABSTRAK

Junia Larasati. 260 301 181 200 08. Kinerja Pelabuhan Perikanan Pantai (PPP) Bulu, Kabupaten Tuban, Jawa Timur Terhadap Perekonomian Regional (**Agus Suherman dan Hendrik Anggi Setyawan**)

Pelabuhan perikanan sebagai pusat kegiatan perikanan, pertumbuhan ekonomi, pengelolaan, dan memberikan pelayanan bagi pengguna jasa. Pelabuhan Perikanan Pantai (PPP) Bulu merupakan salah satu infrastruktur di bidang perikanan tangkap yang dapat menunjang kegiatan perikanan dan ekonomi wilayah Kabupaten Tuban. Penelitian ini bertujuan untuk menganalisis tingkat kinerja PPP Bulu, menganalisis kontribusi PPP Bulu terhadap perekonomian regional, dan menyusun strategi pengembangan PPP Bulu. Penelitian dilaksanakan pada bulan Februari-Maret 2022 dengan metode deskriptif survei. Pengambilan sampel menggunakan metode *purposive sampling* dan *convenience sampling*. Metode analisis data menggunakan *Importance Performance Analysis* (IPA), analisis *location quotient* (LQ), analisis kontribusi *shift share*, dan analisis SWOT. Hasil penelitian menunjukkan tingkat kinerja PPP Bulu mencapai 76,23% termasuk kriteria baik dan terdapat 3 pelayanan yang dianggap memuaskan yaitu kecepatan-kesigapan petugas dalam menerima pengaduan, petugas mengetahui kebutuhan-keinginan nelayan, serta sikap dan keramahan petugas. 2 atribut pelayanan prioritas dan perlu peningkatan yaitu kelengkapan dan kondisi fisik fasilitas serta kecepatan dan kesigapan petugas pos layanan terpadu. Nilai LQ perikanan tangkap Kabupaten Tuban merupakan sektor basis pada tahun 2018-2020 mencapai 2,87%. Tetapi, kontribusi PPP Bulu dalam penyerapan tenaga kerja dan pendapatan perikanan terhadap PDRB Kabupaten Tuban termasuk kategori rendah hingga sedang dan pertumbuhan lambat, sehingga belum optimalnya pembangunan dan pengelolaan PPP Bulu untuk meningkatkan perekonomian wilayah Kabupaten Tuban. Strategi pengembangan yang tepat untuk PPP Bulu dengan kuadran I (kekuatan-peluang).

Kata Kunci: Kinerja, Kontribusi, PPP Bulu, Perekonomian Regional, SWOT

ABSTRACT

Junia Larasati. 260 301 181 200 08. Performance of Bulu Coastal Fishing Port (CFP), Tuban Regency, East Java on the Regional Economy (Agus Suherman and Hendrik Anggi Setyawan)

Fishing port is the center of fisheries activities, economic growth, management, and provides services for service users. Bulu Coastal Fishing Port (CFP) is one of the infrastructures in capture fisheries that can support fisheries activities and the economy of Tuban Regency. This study aims to analyze the performance level of Bulu CFP, analyze the contribution of Bulu CFP to the regional economy, and develop a strategy for the development of Bulu CFP. The research was conducted in February-March 2022 using the descriptive survey method. Sampling used purposive sampling and convenience sampling methods. Data analysis methods used Importance Performance Analysis (IPA), location quotient (LQ) analysis, shift share contribution analysis, and SWOT analysis. The results showed that the performance level of Bulu CFP reached 76.23% including good criteria and 3 services were considered satisfactory, namely the speed of officers in receiving complaints, officers knowing the needs of fishermen, and the attitude and friendliness of officers. 2 service attributes are prioritized and need improvement, namely the completeness and physical condition of facilities and the speed and alertness of integrated service post officers. The LQ value of capture fisheries in Tuban Regency is a basic sector in 2018-2020 reaching 2.87%. However, the contribution of Bulu CFP in labor absorption and fisheries income to the GDRP of Tuban Regency is in the low to medium category and slow growth, so the development and management of Bulu CFP have not been optimal to improve the regional economy of Tuban Regency. The right development strategy for Bulu CFP is quadrant I (strength-opportunity).

Keywords: *CFP Bulu, Contribution, Performance, Regional Economy, SWOT*

KATA PENGANTAR

Puji syukur atas kehadiran Allah SWT. Yang telah melimpahkan rahmat dan hidayah-Nya sehingga penulis laporan penelitian dengan judul “Kinerja Pelabuhan Perikanan Pantai (PPP) Bulu, Kabupaten Tuban, Jawa Timur terhadap Perekonomian Regional” ini dapat diselesaikan.

Penelitian ini bertujuan untuk mengetahui tingkat kinerja atau pelayanan di PPP Bulu terhadap perekonomian regional serta dilakukan penyusunan strategi pengembangan PPP Bulu.

Dalam kesempatan ini penulis mengucapkan terima kasih kepada:

1. Kedua orang tua yaitu Bapak Suroto dan Ibu Jumiyati yang telah mendoakan dan mendukung dari segala aspek dalam penyelesaian skripsi;
2. Dr. Agus Suherman, S.Pi., M.Si. selaku dosen pembimbing utama dan Hendrik Anggi Setyawan, S.Pi., M.Si. selaku dosen pembimbing anggota yang telah membimbing, memberikan arahan, dan masukan dalam penelitian dan penyusunan skripsi;
3. Kepala PPP Bulu dan seluruh staf PPP Bulu; dan
4. Semua pihak yang telah membantu dalam pelaksanaan dan penyusunan Laporan Skripsi ini.

Penyusun menyadari bahwa laporan penelitian ini masih jauh dari sempurna. Oleh karena itu, kritik dan saran yang membangun kami harapkan demi kesempurnaan laporan penelitian. Penulis berharap semoga laporan penelitian ini dapat bermanfaat dan menambah pengetahuan bagi semua pihak.

Semarang, Oktober 2022

Penulis

DAFTAR ISI

	Halaman
LEMBAR JUDUL	i
LEMBAR PENJELAS	ii
LEMBAR PENGESAHAN	iii
LEMBAR PENGESAHAN	iv
PERNYATAAN KEASLIAN KARYA ILMIAH	v
ABSTRAK	vi
ABSTRACT	vii
KATA PENGANTAR	viii
DAFTAR ISI	ix
DAFTAR TABEL	xii
DAFTAR GAMBAR	xiv
DAFTAR LAMPIRAN	xv
I. PENDAHULUAN	1
1.1. Latar Belakang	1
1.2. Perumusan Masalah.....	3
1.3. Tujuan Penelitian.....	5
1.4. Manfaat Penelitian.....	5
1.5. Waktu dan Lokasi Penelitian.....	5
1.6. Skema Penelitian	6
II. TINJAUAN PUSTAKA	7
2.1. Pelabuhan Perikanan	7
2.2. Fungsi dan Peran Pelabuhan Perikanan	8
2.2.1. Fungsi Pelabuhan Perikanan	8
2.2.2. Peran Pelabuhan Perikanan	10
2.3. Klasifikasi Pelabuhan Perikanan	11
2.3.1. Pelabuhan Perikanan Samudera (PPS)	11
2.3.2. Pelabuhan Perikanan Nusantara (PPN)	12
2.3.3. Pelabuhan Perikanan Pantai (PPP)	13
2.3.4. Pangkalan Pendaratan Ikan (PPI)	14

2.4.	Fasilitas Pelabuhan Perikanan	15
2.4.1.	Fasilitas Pokok	15
2.4.2.	Fasilitas Fungsional	17
2.4.3.	Fasilitas Penunjang	19
2.5.	Kinerja Pelabuhan Perikanan	20
2.6.	<i>Importance and Performance Analysis</i>	21
2.7.	Perekonomian Regional	22
2.8.	<i>Location Quotient (LQ)</i>	23
2.9.	<i>Shift Share (SS)</i>	25
2.10.	Strategi Pengembangan Pelabuhan Perikanan	26
2.11.	Penelitian Terdahulu	29
III.	MATERI DAN METODE	30
3.1.	Materi Penelitian	30
3.2.	Metode Penelitian.....	30
3.3.	Metode Pengumpulan Data dan Jenis Data.....	31
3.3.1.	Metode Pengumpulan Data	31
3.3.2.	Jenis Data	32
3.4.	Metode Pengambilan Sampel.....	33
3.5.	Metode Analisis Data	35
3.5.1.	Analisis Tingkat Kinerja	35
3.5.1.1.	Uji Validitas	35
3.5.1.2.	Uji Reliabilitas.....	37
3.5.1.3.	<i>Importance And Performance Analysis (IPA)</i>	37
3.5.2.	Analisis Kontribusi Pelabuhan Perikanan Pantai (PPP) Bulu terhadap Perekonomian Regional.....	42
3.5.3.	Analisis SWOT.....	45
IV.	HASIL DAN PEMBAHASAN.....	50
4.1.	Kondisi Umum Lokasi Penelitian	50
4.2.	Profil Pelabuhan Perikanan Pantai (PPP) Bulu	51
4.2.1.	Dasar Hukum PPP Bulu	52
4.2.2.	Visi dan Misi PPP Bulu.....	52
4.2.3.	Tugas dan Fungsi PPP Bulu	53
4.2.4.	Struktur Organisasi PPP Bulu	55
4.2.5.	Klasifikasi PPP Bulu	58
4.3.	Kondisi Perikanan Tangkap PPP Bulu.....	60
4.3.1.	Produksi dan Nilai Produksi Ikan PPP Bulu	60
4.3.2.	Produksi Per Jenis Ikan PPP Bulu	61
4.3.3.	Jumlah Alat Penangkapan Ikan PPP Bulu.....	63
4.3.4.	Jumlah dan Jenis Armada Penangkapan Ikan PPP Bulu ...	64
4.4.	Fasilitas PPP Bulu	65
4.4.1.	Fasilitas Pokok	65
4.4.2.	Fasilitas Fungsional	68
4.4.3.	Fasilitas Penunjang.....	73
4.5.	<i>Importance and Performance Analysis (IPA)</i>	75
4.6.	Analisis Kontribusi PPP Bulu terhadap Perekonomian Regional.	87
4.6.1.	<i>Location Quotient (LQ)</i> Perikanan Tangkap.....	87

4.6.2.	Penyerapan Tenaga Kerja.....	90
4.6.3.	Kontribusi Perikanan PPP Bulu	92
4.6.4.	Kombinasi Nilai LQ Perikanan Tangkap dan Kontribusi SS PPP Bulu	95
4.7.	Analisis SWOT	97
4.7.1.	Identifikasi Faktor Internal dan Eksternal PPP Bulu.....	97
4.7.2.	Perhitungan Skor Faktor Internal dan Faktor Eksternal ...	106
4.7.3.	Analisis Matrik SWOT.....	109
4.7.4.	Matrik <i>Grand Strategy</i>	115
V.	KESIMPULAN DAN SARAN.....	118
5.1.	Kesimpulan.....	118
5.2.	Saran.....	119
	DAFTAR PUSTAKA	120
	LAMPIRAN.....	128

DAFTAR TABEL

	Halaman
1. Alat dan Bahan Penelitian	30
2. Jenis Data Penelitian.....	33
3. Daftar Responden	35
4. Uji Validitas Tingkat Kinerja	36
5. Uji Validitas Tingkat Kepentingan.....	36
6. Uji Reliabilitas Tingkat Kinerja.....	37
7. Uji Reliabilitas Tingkat Kepentingan	37
8. Jenis Pelayanan di Pelabuhan Perikanan Pantai (PPP) Bulu	39
9. Kombinasi Kategori hasil analisis LQ.SS Terhadap Perekonomian Kab. Tuban	45
10. Faktor Internal PPP Bulu	46
11. Faktor Eksternal PPP Bulu	47
12. Diagram Matriks SWOT.....	48
13. Perbandingan Kondisi Pelabuhan Perikanan Pantai Bulu dengan Peraturan Menteri Kelautan dan Perikanan PER. 08/MEN/2012.....	59
14. Jumlah Produksi dan Nilai Produksi PPP Bulu	60
15. Jenis Ikan Dominan Berdasarkan Nilai Ekonomis PPP Bulu Tahun 2020	62
16. Jumlah dan Jenis Alat Tangkap Ikan PPP Bulu.....	63
17. Jumlah dan Jenis Armada Penangkapan Ikan.....	65
18. Fasilitas Pokok Pelabuhan Perikanan Pantai Bulu	66
19. Fasilitas Fungsional Pelabuhan Perikanan Pantai Bulu.....	69
20. Fasilitas Penunjang Pelabuhan Perikanan Pantai Bulu.....	73

21.	Hasil Perhitungan <i>Importance and Performance Analysis</i> (IPA)	77
22.	Kriteria Skala Likert Tingkat Kinerja PPP Bulu	86
23.	Kriteria Skala Likert Tingkat Kepentingan PPP Bulu	86
24.	Nilai LQ Perikanan Tangkap terhadap PDRB Kabupaten Tuban	89
25.	Penyerapan Tenaga Kerja PPP Bulu terhadap Sektor Perikanan	91
26.	Kontribusi Perikanan PPP Bulu terhadap Perikanan Kabupaten Tuban .	92
27.	Kontribusi Pendapatan Perikanan Tangkap Kab. Tuban terhadap PDRB Kab. Tuban	93
28.	Kontribusi Pendapatan Perikanan PPP Bulu terhadap PDRB Kab. Tuban	94
29.	Perbandingan Nilai LQ dan Kontribusi SS PPP Bulu	96
30.	Hasil Perhitungan Skor Faktor Internal SWOT	107
31.	Hasil Perhitungan Skor Faktor Eksternal SWOT	108
32.	Analisis Matriks SWOT	110

DAFTAR GAMBAR

	Halaman
1. Skema Penelitian	6
2. Diagram Kartesius <i>Importance Performance Analysis</i>	41
3. Struktur Organisasi PPP Bulu.....	56
4. Grafik <i>Importance and Performance Analysis (IPA)</i>	80
5. Nilai LQ Perikanan Tangkap terhadap PDRB Kab. Tuban.....	90
6. Matrik <i>Grand Strategy</i>	116

DAFTAR LAMPIRAN

	Halaman
1. Peta Lokasi Penelitian.....	129
2. Masterplan Pelabuhan Perikanan Pantai (PPP) Bulu.....	130
3. Fasilitas Pokok Pelabuhan Perikanan Pantai Bulu	131
4. Fasilitas Fungsional Pelabuhan Perikanan Pantai Bulu.....	133
5. Fasilitas Penunjang Pelabuhan Perikanan Pantai Bulu.....	136
6. Kondisi Pelabuhan Perikanan Pantai (PPP) Bulu	138
7. Inovasi Sistem Informasi di PPP Bulu.....	140
8. Dokumentasi Wawancara Responden	142
9. Perhitungan Uji Validitas dan Uji Reliabilitas	144
10. Perhitungan Nilai Kinerja (X) PPP Bulu	149
11. Perhitungan Nilai Kepentingan (Y) PPP Bulu.....	152
12. Scoring Analisis SWOT	156
13. Kuesioner Penelitian.....	172